

L'Eglise est vivante



L'Eglise, famille de Dieu
leçon 1

Verset de la semaine
Christ est le chef, la tête de l'Eglise qui est son corps et dont il est le Sauveur.

Ephésiens 5.23

A lire

1 Corinthiens 12.12-27

Tous ceux qui croient en Jésus sont membres de l'Eglise.

Qui est-ce qui ?

Prenez quelques minutes avec les enfants pour parler de votre église. Demandez-leur s'ils connaissent bien ses membres et proposez-leur un quiz. Qui est-ce qui ... est le pasteur, sont les moniteurs d'école du dimanche, joue de la musique, s'occupe de projeter les chants, nettoie la salle, sont les anciens ? (Adaptez les questions à l'âge de vos enfants.) Vous devrez peut-être expliquer en quoi consistent certaines fonctions. Chacune de ces personnes a une tâche spéciale dans l'Eglise. Les enfants peuvent eux aussi servir Dieu avec leurs qualités et leurs dons. Proposez quelques services que l'un ou l'autre pourrait rendre dans votre assemblée.

Ecoute ta tête

Proposez à deux enfants d'accomplir quelques tâches toute simples. L'un d'entre eux sera la tête et le corps et l'autre les bras et les mains. Faites asseoir le premier à table, en lui attachant les mains dans le dos et en le recouvrant d'une nappe. Le deuxième s'installera derrière la chaise et étendra ses bras vers la table, mais ne pourra rien voir. Demandez-leur par exemple de manger une banane, de se laver les dents, de se laver le visage avec un gant de toilette. Après avoir bien ri, remarquez combien il est important que les membres soient dirigés par la tête. Dans l'Eglise, Dieu veut que nous nous laissions diriger par Christ. Relisez Ephésiens 5.23.



L'Eglise de Jérusalem

A lire


Actes 2.40-47

Dieu veut que ses enfants aillent à l'église.

Révision du verset :

Christ est le chef, la tête de l'Eglise qui est son corps et dont il est le Sauveur.

Ephésiens 5.23



L'Eglise, famille de Dieu
leçon 2

Mains tendues

Demandez aux membres de la famille de tendre les bras. A l'intérieur des coudes, fixez des règles ou des tiges rigides à l'aide de ruban adhésif par-dessus les manches. Les bras ne pourront plus se plier. Installez-vous autour de la table sur laquelle vous aurez placé un bol de confiseries ou de fruits coupés. Invitez chacun à en manger tant qu'il veut. Après quelques minutes, donnez-leur la solution : se nourrir les uns les autres. Dans l'Eglise, nous devons apprendre à nous aider afin de grandir.

Toute l'histoire

Prenez un livre assez court que vos enfants ne connaissent pas. Racontez l'histoire en sautant des pages. Vos auditeurs seront vite frustrés.

Dieu a écrit une merveilleuse histoire pour notre église dont le point culminant sera le retour de Jésus. Il désire que nous en fassions partie. Mais si nous commençons à délaissier nos réunions, nous manquerons des épisodes importants, des joies, des enseignements, des encouragements auxquels nous aurions pu participer. Lisez Hébreux 10.25. Nous voulons vivre toute l'histoire de notre église et nous encourager les uns les autres !

L'Eglise d'Antioche



Verset de la semaine
**Christ a aimé l'Eglise :
il a donné sa vie pour elle.**
Ephésiens 5.25


Propagez la lumière!

Rassemblez un maximum de bougies. Confiez une boîte d'allumettes à un membre de la famille et demandez-lui d'allumer autant de bougies que possible pendant que vous lisez Actes 13.47 et posez les deux questions suivantes : Quelle est la lumière que nous devons propager ? A qui Dieu confie-t-il cette mission ? Comptez les bougies qui ont été allumées puis soufflez-les. Donnez ensuite des allumettes à tout le monde. Relisez le verset lentement pendant qu'ils retentent tous ensemble l'expérience. Recomptez les flammes. Si nous propageons tous la Bonne Nouvelle, elle transformera plus de vies.

A lire

Actes 11.19-26

Les membres de l'Eglise doivent annoncer la Bonne Nouvelle.



L'Eglise, famille de Dieu
leçon 3

J'offre mon soutien

Demandez aux responsables de votre église de vous fournir des informations sur les oeuvres ou les missionnaires qu'elle soutient. Proposez aux enfants de se documenter sur le pays ou la mission que vous aurez choisie. Partagez vos découvertes et prenez le temps de prier pour le travail qui se fait au loin. Vous pourriez réunir une petite somme que l'église transmettrait aux missionnaires ou à l'oeuvre qui propage la Bonne Nouvelle.




L'Eglise de Troas

A lire

Actes 20.6-12

Nous devons être en communion avec Dieu et avec les autres pour pouvoir grandir.



L'Eglise, famille de Dieu
leçon 4

Ensemble

Sur une grande feuille, demandez aux enfants de dessiner une église. Puis proposez à chacun d'y écrire les raisons pour lesquelles il aime se retrouver avec ses frères et soeurs dans la famille de Dieu. Posez ensuite cette question : "Pourquoi est-ce plus intéressant de vivre ces choses ensemble plutôt que tout seul ?"


Remerciez Dieu pour la communion dont nous profitons dans son Eglise et relisez votre liste de bénédictions dimanche avant d'aller au culte.

Du pain et du vin

Proposez aux enfants de confectionner du pain ensemble. Si vous n'avez pas de recette, vous en trouverez sur internet. Asseyez-vous ensuite autour de la table pour le déguster avec du jus de raisin. Jésus a partagé un repas semblable avec ses disciples juste avant de mourir. Lisez Matthieu 26.26-28. Que représentaient le pain et le vin ? Pourquoi Jésus a-t-il offert son corps et son sang ? Pourquoi partageons-nous encore le pain et le vin à l'église de nos jours ? Remerciez ensuite le Seigneur de s'être sacrifié pour nous.

Verset de la semaine :
Ne prenons pas, comme certains, l'habitude de délaissé nos réunions. Au contraire, encourageons-nous mutuellement.
Hébreux 10.25

L'Eglise en guerre



L'Eglise, famille de Dieu
leçon 5

Verset de la semaine :
Ne prenons pas, comme certains, l'habitude de délaissier nos réunions. Au contraire, encourageons-nous mutuellement.
Hébreux 10.25

La roue de vélo

Présentez aux enfants une roue de vélo et demandez-leur de nommer les différentes parties : la jante, les rayons et le moyeu. Nous pourrions imaginer que les rayons représentent les membres de notre église. A votre avis que représenterait alors le moyeu ? Dieu, bien sûr. Avez-vous remarqué que les rayons sont écartés vers l'extérieur de la roue, mais plus ils se rapprochent du moyeu, plus ils sont prêts les uns des autres. De la même manière, Dieu veut que nous nous rapprochions de lui et qu'ainsi nous soyons en communion les uns avec les autres.

Déchiffrez le message codé !

Ecrivez la phrase suivante sous forme de message codé en deux exemplaires : "Ils examinaient chaque jour les Ecritures pour voir si ce qu'on leur disait était juste." (Actes 17.11b). Trouvez si nécessaire des idées de codes sur internet. Formez deux groupes et confiez à chacun une feuille portant le message codé. Vous placerez ensuite une affiche donnant le sens de chaque signe dans une autre pièce de la maison. Un seul membre de chaque équipe pourra se rendre dans la pièce sans crayon ni papier autant de fois qu'il le désire. Quand le message aura été déchiffré, rappelez aux enfants que Dieu nous donne Sa Parole et qu'il nous faut sans cesse la consulter pour connaître la vérité.

A lire

Actes 20.22-32

Satan attaque l'Eglise avec de faux enseignements et essaie de provoquer des divisions.

