





Jeu de Mémoire (pour les petits)

Objectif : Permettre aux enfants de 6 à 8 ans d'associer des personnages bibliques à des événements, puis de les mettre dans l'ordre pour acquérir des notions de base de la chronologie. À cet âge, il est difficile de comprendre la chronologie.

Préparation : Collez les deux pages de cartes sur du papier cartonné, découpez-les et plastifiez-les afin qu'elles ne s'usent pas trop vite.


Jeu : Jouez avec un petit groupe d'enfants. Si besoin, téléchargez un deuxième jeu. Mélangez les cartes, puis disposez-les face contre table afin qu'aucun enfant ne puisse les identifier. Un premier joueur retournera 2 cartes de son choix. Si les cartes forment une paire, il les conservera à côté de lui et rejouera. Si les cartes ne forment pas une paire, l'enfant les retournera. Puis, ce sera au joueur suivant. Le jeu sera terminé une fois que toutes les paires auront été trouvées.

Mise en ordre : Demandez aux enfants qui a vécu en premier, en second, etc. Aidez-les à placer toutes les cartes dans le bon ordre sur la table. Lors d'une prochaine partie, ils seront peut-être capables de faire ce classement seuls.






Moïse



L'ouverture de la Mer Rouge




Le jeune David



Le roi David



La naissance de Jésus



La mort et résurrection de Jésus



La rencontre de Paul avec Jésus



Le témoignage de Paul