

## **Les premiers témoins de la résurrection**



**A lire**

**Jean 20.1-10**

Jésus est mort et ressuscité  
pour nous sauver.

**Verset de la semaine**

**Il faut que le Fils de l'homme  
soit livré entre les mains des  
pêcheurs, qu'il soit crucifié, et  
qu'il ressuscite le troisième jour.**


**Luc 24.7**

**"Je prie pour toi"**


Souvent les mots les plus simples peuvent avoir un impact énorme. Proposez aux membres de votre famille de choisir une personne non croyante de leur entourage pour laquelle ils aimeraient prier cette semaine. Confiez à chacun une petite bande de papier sur laquelle il écrira le nom de la personne choisie. Puis, sur un ruban ou une ficelle, collez les bandes les unes sous les autres. Chaque jour, priez pour ces personnes et lorsque vous les croiserez, prenez le temps de leur dire que vous priez pour elles.

**Copie conforme**

Dessinez le tombeau vide en utilisant uniquement des formes géométriques simples. Rassemblez la famille, mais ne lui montrez pas votre dessin. Distribuez une feuille et un crayon à tout le monde et demandez-leur de reproduire ce que vous décrirez aussi fidèlement que possible. Comparez ensuite chaque image à l'original et félicitez la personne qui se sera rapprochée le plus de votre dessin. Les disciples étaient les témoins de la résurrection de Jésus et ils ont raconté ce qu'ils ont vu à tout le monde.



*Premiers Chrétiens  
leçon 1*



Premiers Chrétiens  
leçon 2

## La venue du Saint-Esprit

### A lire

#### Actes 2.1-6

Le Saint-Esprit nous rend  
capables de témoigner.

### Verset de la semaine

**Le Saint-Esprit descendra sur  
vous : vous recevrez sa puissance  
et vous serez mes témoins ...**

Actes 1.8

### Le téléphone arabe

Mettez les membres de la famille en cercle et soufflez à l'oreille du premier les paroles de Luc 12.12. Le dernier répétera le message à voix haute. Vous pourrez ainsi vérifier si le message a bien été transmis. Lisez ensuite Luc 12.11-12. Les disciples auraient pu avoir peur de parler de Jésus aux personnes qui ne voulaient pas de lui dans leur vie. Mais il leur dit que le Saint-Esprit qui habite en tous les croyants leur donnerait les paroles qu'ils devraient prononcer. L'Esprit le fera pour toi aussi.

### Les quatre couleurs

La Bonne Nouvelle que Jésus veut que nous apportions à tous se raconte en couleurs. Sur une affiche, dessinez d'abord une couronne jaune : Dieu est le roi parfait qui nous aime. Un cœur noir : nous sommes imparfaits, salis par nos fautes et séparés de Dieu. Une croix rouge : Jésus, le Fils de Dieu, innocent est venu mourir sur la croix, pour prendre nos fautes et payer la punition que nous méritions. Un cœur blanc : si nous acceptons le pardon que Dieu nous offre, nos fautes seront effacées et nous pourrions vivre avec Dieu pour toujours.

## La guérison d'un infirme



Verset de la semaine  
**Rendez-lui gloire pour ce qu'il est ! Honorez-le par vos louanges !**  
Psaume 66.2

### Sans les jambes

Dans une grande pièce, tracez une ligne de départ et placez deux chaises à 3 mètres de celle-ci. Sur chacune, disposez un bol contenant 5 pièces. Deux membres de la famille se tiendront sur la ligne de départ en tailleur. Comme le mendiant au Temple, ils devront aller chercher une pièce à la fois sans utiliser leurs jambes. Le premier qui les aura toutes ramenées aura gagné. Refaites ensuite le jeu debout, avec l'usage des jambes. Quelle différence Dieu a opérée dans la vie de cet infirme !

### A lire

#### Actes 3.1-8

Seul Dieu peut répondre à nos plus grands besoins..



Premiers Chrétiens  
leçon 3

### Mission impossible

Sur des feuilles notez ces 5 phrases : marcher sur l'eau, faire pleuvoir du pain, ralentir la course du soleil, ramener un mort à la vie, faire flotter le fer d'une hache. Cachez-les dans la maison et confiez à vos enfants la mission de retrouver ces 5 indices. Ils devront ensuite trouver le point commun : ce sont des missions impossibles que Dieu a accomplies. (Marc 6.48, Exode 16.4, Josué 10.12-14, Jean 11.43-44, 2 Rois 6.6) Lisez Luc 18.27, puis partagez des sujets de prière difficiles que vous pourrez confier au Dieu de l'impossible cette semaine.

## **La solidarité entre les premiers croyants**



*Premiers Chrétiens  
leçon 4*

**A lire**  
**Actes 4.32-5.5**  
Les croyants doivent prendre soin les uns des autres.

### **Vrai ou faux**

Préparez une série de dix affirmations, certaines justes, d'autres fausses. Par terre, placez deux grandes feuilles portant les mots vrai et faux. A chaque affirmation, les enfants devront se positionner sur la feuille de leur choix, puis vous annoncerez s'il s'agit d'une phrase juste ou fausse. Dieu connaît la vérité et sait déceler ce qui est faux, comme avec Ananias et Saphira. Il désire que nous disions toujours la vérité.

### **On pense à toi !**

Préparez une carte et une enveloppe pour chaque membre de la famille. Demandez à tout le monde de penser à des personnes dans votre église qui sont seules ou malades. Comme dans la première église à Jérusalem, nous devons prendre soin les uns des autres dans la famille de Dieu. Proposez à chacun d'écrire un petit mot ou de faire un dessin pour une des personnes que vous avez citées et de le lui offrir ou de le lui envoyer.

**Réviser les versets  
des leçons précédentes**

## La conversion d'un officier romain



**A lire**  
**Actes 10.24-28**  
La Bonne Nouvelle  
est pour tous.

Verset de la semaine  
**Que nous commande-t-il ? De placer notre confiance en son Fils Jésus-Christ et de nous aimer les uns les autres.**

1 Jean 3.23

### Les cinq continents

Placez sur la table cinq objets évoquant chacun un continent (exemple : baguettes chinoises - Asie, kangourou - Océanie, plume - Amérique ...)


Demandez aux enfants de nommer le continent auquel correspond chaque objet.

Lisez ensuite Marc 13.10. Rappelez que la Bonne Nouvelle est pour tous les hommes, quelle que soit leur origine, leur apparence ou leur condition.

### Bonne ou mauvaise nouvelle ?

Prenez un journal et collez sur une des dernières pages le verset Romains 6.23. Parcourez ensuite le journal avec vos enfants. En lisant les titres, ils chercheront à classer les articles en deux groupes : les bonnes nouvelles et les mauvaises nouvelles. Lorsqu'ils arriveront au verset, demandez-leur s'il s'agit d'une bonne ou d'une mauvaise nouvelle et pourquoi.

Encouragez-les à partager ce merveilleux cadeau gratuit de Dieu avec tous.



Premiers Chrétiens  
leçon 5



# La persécution des premiers chrétiens



### A lire

#### Actes 5.14-20

Dieu donne aux croyants le courage de témoigner malgré la persécution.



Premiers Chrétiens  
leçon 6

Réviser les versets  
des leçons précédentes

### Oui ou non ?

A l'aide de scotch électrique, tracez une ligne sur la table. A une extrémité placez le mot "oui" et à l'autre "non". Proposez aux enfants de ramener leur objet favori (peluche, livre, ...) en guise de pion. A chaque question, ils devront placer leur "pion" sur oui, non ou entre les deux. Posez alors les questions suivantes :

1. Tes amis savent-ils que tu connais Jésus ?
  2. Leur as-tu parlé de Jésus ?
  3. Est-ce facile de parler de Jésus ?
  4. Se moque-t-on de toi parce que tu crois en lui ?
  5. Penses-tu à quelqu'un qui n'aime pas Jésus ?
- Prenez ensuite le temps de parler des expériences de chacun et priez ensemble pour ceux qui rejettent Jésus.

### Passer le mot

Les apôtres ont été mis en prison, mais cela ne les a pas empêchés d'annoncer le message de Jésus-Christ. Ecrivez sur deux feuilles les paroles de 1 Jean 5.12a : "Celui qui a le Fils a la vie" et découpez-les en 5 parties. Placez à un bout de la pièce deux chaises et sur chacune déposez les 5 morceaux du verset. Attachez ensuite les mains dans le dos de tous les membres de la famille et formez deux équipes. Chacune devra se relayer pour ramener les papiers un à un et recomposer le verset, puis ils le liront.