


Thomas au cœur troublé



Programme complet pour un club de Pâques

- Leçon illustrée
- Activités, jeux
- Verset, chant, travail manuel...

Thomas au cœur troublé

Copyright © 2015 AEE
Tous droits réservés
Imprimé en Allemagne

Adaptation d'une leçon
de Katherine Hersley,
publiée par CEF Press

Illustrations :
Steve Bates

Adaptation et infographie :
Amélie Nka'Nka et
Philippe Mayhew

Edité par A.C.B.N.F.
(Association des Clubs de la
Bonne Nouvelle de France)
Pour l'A.E.E.
(Association Evangile & Enfance)

AEE France :
B.P. 48 – 45, rue George Sand -
91322 Wissous Cedex
aee@club-internet.fr

AEE Belgique :
61, rue Kessels
B – 1030 Bruxelles

AEE Suisse Romande :
Rue des Courtils 44 –
CH – 2016 Cortaillod

AEE Canada :
3325 Rue Mistral – Brossard,
QC J4Y 2T3

www.aee-media.com
www.cliquelavie.com
www.Dieu-t-m.com

ISBN 978-2-918544-69-2
Dépôt légal : janvier 2015

Sommaire

PROGRAMME • P.3

LEÇON : Thomas, le cœur troublé • P.3

VERSET BIBLIQUE : Jean 14.6 • P.7

QUIZ : La bannière • P.8

TRAVAIL MANUEL : Croix vitrail et laine • P.9

PETITS JEUX avec le scotch de couleur • P.10

JEU : Sur les pas de Thomas • P.10

CHANTS : "Croyez-le tous" et "J'ai confiance en toi" • P.11

Aidez notre association
à poursuivre son travail
en refusant d'utiliser ou
de diffuser du matériel
qui n'a pas été acheté sur
www.aee-media.com.
Merci !



AEE

ASSOCIATION
EVANGILE & ENFANCE

Bienvenue

Jeu : Le scotch de couleur p. 10

Chant : « Croyez-le tous » p. 11

Prière

Leçon : « Thomas au cœur troublé » p. 3

Chant : « J'ai confiance en toi » p. 11

Travail manuel : La croix (vitrail ou laine) p. 9

Verset biblique : Jean 14.6 p. 7

Jeu : Sur les pas de Thomas p. 10

Chant p. 11

Quiz : La bannière p. 8

Gôûter, versets à emporter

Proposition de programme

Leçon : Thomas au cœur troublé

Références bibliques

Luc 6.12-16 ; Marc 3.13-19 ; Jean 11.1-16, 38-46 ; Jean 14.1-6 ; Matthieu 26.36-38, 47-50, Jean 19.5-6, 16-18 ; 20.24-29.

Objectif

Cette leçon a pour objectif de présenter la vie de Jésus du point de vue de Thomas. L'Évangile de Jean nous rapporte quelques paroles de ce disciple. Elles montrent que son cœur était souvent troublé. Les enfants pourront s'identifier à ses inquiétudes, ses questions et ses doutes et découvrir comment le Seigneur Jésus peut prendre soin de leur cœur.

1. Quand Jésus annonce qu'il retourne en Judée pour s'occuper de Lazare, Thomas déclare : « Allons-y, nous aussi, pour mourir avec lui. » (Jean 11.16). Puis il assiste à la résurrection de Lazare. **Vérité : Jésus est le Fils de Dieu !**
2. Au cours du dernier repas, Jésus dit qu'il va préparer une place pour ses disciples dans la demeure du Père. Thomas l'interroge : « Seigneur, nous ne savons même pas où tu vas, comment pourrions-nous savoir par quel chemin on y parvient ? » (Jean 14.5) **Vérité : Jésus est le chemin !**
3. Lorsque les disciples annoncent que Jésus est revenu à la vie, Thomas déclare : « Si je ne vois pas la marque des clous dans ses mains, si je ne mets pas mon doigt à la place des clous, et si je ne mets pas la main dans son côté, je ne croirai pas. » (Jean 20.25). Puis Jésus lui apparaît. **Vérité : Jésus est vivant !**

Ces différents textes bibliques sont très riches en enseignement sur la personne de Christ. Il est nécessaire de se limiter pour ne pas noyer les enfants dans trop d'explications doctrinales. L'histoire aboutit à cette remarquable affirmation de Thomas : « mon Seigneur et mon Dieu » (Jean 20.28). **Applications** : les enfants non-convertis seront encouragés à placer leur confiance en Jésus-Christ ; les croyants pourront apprendre à lui remettre leurs craintes et compter sur lui pour affermir leur cœur.

Introduction

T'arrive-t-il de t'inquiéter, de te poser plein de questions, d'avoir des doutes ? (Vous pourriez décrire une situation précise qui peut préoccuper un enfant, comme la perspective d'un déménagement ou d'un changement familial.) Dans ces moments difficiles, tu te demandes peut-être : « Que vais-je devenir ? Comment vais-je pouvoir m'en sortir ? Qui pourra m'aider ? »

Aide visuelle

L'image du cœur devra être affichée en permanence. Mettez de la patafix au dos des languettes pour pouvoir les placer sur le cœur au cours de la leçon.

Au début de la leçon



A la fin de la leçon





Jésus est...

...le Fils de Dieu

Questions
Doutes

Image du cœur

Un homme du nom de Thomas se posait de telles questions. Son cœur était souvent troublé. La Bible raconte son histoire et rapporte ses paroles. A chaque fois, Thomas exprime ses inquiétudes, ses questions ou ses doutes ! (*Montrez aux enfants ces trois mots-clés sur l'aide visuelle.*) Mais un jour il rencontre Jésus.

Image 1

« Toi aussi, suis-moi ! » dit Jésus à Thomas. Il voudrait que Thomas fasse partie des douze disciples qu'il va former. Ils passeront trois années à ses côtés. Pourtant Thomas est un homme fragile qui a souvent des hauts et des bas. Ne vaudrait-il pas mieux prendre quelqu'un de plus solide ? Jésus sait ce qu'il fait. Il veut que Thomas puisse découvrir l'amour et la puissance de Dieu.

Imagine que tu aies été à la place de Thomas. Tu aurais peut-être été surpris que Jésus te choisisse ! Le Seigneur te connaît très bien, toi aussi. Il voit que tu traverses parfois des moments difficiles, que tu t'inquiètes, que tu te poses des questions ou que tu as des doutes. Mais il t'aime tel que tu es. Il veut prendre soin de toi, te former et te permettre de découvrir, toi aussi, l'amour et la puissance de Dieu. Comme Thomas, tu dois d'abord accepter de vivre avec Jésus.

Image 2

Un jour, un messager arrive en courant et dit à Jésus : « Seigneur, ton ami est malade. » (Jean 11.3) Cet ami s'appelle Lazare. Il est dans un état grave. Il est même sur le point de mourir ! Que va faire Jésus ? Il s'adresse à ses disciples : « Cette maladie... servira à glorifier Dieu ; elle sera une occasion pour faire apparaître la gloire du Fils de Dieu. » (Jean 11.4) Puis, étrangement, il décide d'attendre.

Deux jours plus tard, Jésus dit : « Retournons en Judée » (Jean 11.7). Mais les disciples ont peur d'aller dans cette région : « Maître, il n'y a pas si longtemps, ceux de la Judée voulaient te tuer à coup de pierres, et maintenant tu veux retourner là-bas ? » (Jean 11.8) Jésus leur répond : « Lazare est mort, et je suis heureux, à cause de vous, de n'avoir pas été là-bas à ce moment-là. Car cela contribuera à votre foi. Mais maintenant, allons auprès de lui. » (Jean 11.14-15) Thomas est particulièrement inquiet ! Il se dit que les ennemis de Jésus vont certainement tous les tuer ! « **Allons-y, nous aussi, pour mourir avec lui !** » (Jean 11.16) lance-t-il. Il ne se doute pas qu'en acceptant de suivre son Maître, il va assister à un prodige !

Après un long voyage à pied, Jésus arrive devant le tombeau de Lazare (une sorte de grotte où son corps a été placé). Il demande qu'on roule la pierre de côté. Une odeur forte se dégage car cela fait maintenant 4 jours que Lazare est mort ! Jésus prie : « Père, je sais que tu m'exauces toujours, mais si je parle ainsi, c'est pour que tous ceux qui m'entourent croient que c'est toi qui m'as envoyé » (Jean 11.42) Peut-être pense-t-il particulièrement à Thomas à ses côtés qui est si inquiet et qui a besoin de voir la gloire du Fils de Dieu, combien il est grand et puissant.

Image 3

« Lazare, sors ! » ordonne Jésus (Jean 11.43). Le corps entouré de bandes commence à bouger... puis il se lève ! Lazare est revenu à la vie ! Seul Dieu peut faire un si grand miracle !

Certainement, Thomas oublie ses inquiétudes. Il est dans l'admiration ! Il réalise peu à peu que Jésus est le Fils de Dieu. (*Sur le cœur, placez « Jésus est... » et couvrez le mot « Inquiétudes » par « le Fils de Dieu »*) D'autres observateurs ont une toute autre réaction : même s'ils ont assisté au miracle, ils refusent de croire en lui et décident même d'aller voir les chefs religieux pour se plaindre de Jésus.

As-tu réalisé que Jésus n'est pas un homme comme les autres ? Il est le Fils de Dieu, tout-puissant, glorieux, parfait et il t'aime beaucoup ! Il serait grave de le rejeter, comme l'ont fait certains ce jour-là. La Bible dit que, depuis leur naissance, les hommes ont une mauvaise attitude envers Dieu. Elle appelle cela le péché. Ils n'en font qu'à leur tête et ne veulent pas de lui. Leurs fautes les séparent du Dieu saint. Le Seigneur Jésus voudrait qu'au contraire tu reconnaisses qu'il est le Fils de Dieu et que

tu crois en lui. Il pardonnera alors tes péchés, chassera tes inquiétudes et prendra soin de toi.

Image 4

Les disciples ont passé trois années formidables avec Jésus. A présent, il va devoir les quitter. Il l'a dit à plusieurs reprises. Des questions se bousculent dans le cœur de Thomas. Il se demande où Jésus se rend et comment il pourra le rejoindre.

Au cours d'un dernier repas avec les Douze, Jésus dit: « Que votre cœur ne se trouble pas. Ayez foi en Dieu : ayez aussi foi en moi. Dans la maison de mon Père, il y a beaucoup de demeures... je vais vous préparer une place... je vous prendrai avec moi... vous connaissez le chemin de l'endroit où je me rends. » (Jean 14.1-4)

N'est-ce pas merveilleux pour les disciples de savoir que Jésus va leur préparer une place dans la maison de son Père afin qu'ils puissent y être avec lui pour toujours ? Mais, pour l'instant, Thomas n'arrive pas à se réjouir, car une question brûle ses lèvres : **« Seigneur, nous ne savons même pas où tu vas, comment pourrions-nous savoir par quel chemin on y parvient ? »** (Jean 14.5) Alors Jésus déclare : **« Je suis le chemin, la vérité et la vie. Nul ne vient au Père que par moi. »** (Jean 14.6 version Second Colombe) (*Sur le cœur, couvrez le mot « Questions » par « le chemin »*)

Peut-être te demandes-tu, comme Thomas, comment aller un jour auprès de Dieu. La réponse est : Jésus est le chemin ! Crois en lui, fais-lui entièrement confiance. Tu pourrais dès aujourd'hui lui parler et lui dire : « Seigneur, j'ai longtemps fait comme si je n'avais pas besoin de toi et je le regrette. Aujourd'hui, je place ma confiance en toi pour que tu prennes soin de moi et que tu m'amènes un jour dans la maison de Dieu. J'aimerais y vivre pour toujours avec toi. Je sais que tu es le chemin qui mène au ciel. »

Il est probable que le visage de Thomas s'éclaire. Sans doute comprend-il, peu à peu, l'avenir merveilleux que Jésus lui prépare. Cependant son cœur va devoir traverser un autre moment difficile...

Image 5

Après le repas, Jésus et les disciples se rendent dans un jardin. Il fait nuit noire. Soudain, un groupe d'hommes surgit. Ce sont des soldats et des chefs religieux qui n'aiment pas Jésus. Ils sont fortement armés et tiennent des torches à la main. Ils arrêtent le Seigneur puis l'emmènent. Thomas et les autres disparaissent en courant.

Le lendemain matin, une foule se rassemble devant le palais du chef romain. Elle crie avec rage : « Crucifie-le ! Crucifie-le ! » (Jean 19.6) Tous veulent que Jésus soit cloué sur une croix et qu'il meure. Pourtant Jésus n'a rien fait de mal ! Ces hommes refusent de croire que Jésus est le Fils de Dieu. Même si le chef romain ne voit aucun motif valable de condamnation, il accepte finalement que Jésus soit crucifié.

Image 6

Puis le Seigneur est emmené à l'extérieur de la ville. Les soldats le clouent sur une croix. Certains crient « Si tu es le Fils de Dieu, descends de ta croix, et nous croirons en toi ! » Jésus serait tout à fait capable de quitter cette croix car il est le Fils du Dieu tout-puissant, mais il ne le fait pas.

La Bible ne nous dit pas où se trouve Thomas à cet instant-là. Mais il est au courant de ce qui se passe et il est bouleversé ! Il faut que Thomas et les autres disciples comprennent que la mort de leur maître est nécessaire. Le Fils de Dieu choisit de donner sa vie pour les péchés des hommes. Il prend la punition qu'ils méritent à cause de leurs fautes. Il n'y a pas d'autre moyen pour qu'ils puissent être pardonnés et vivre auprès du Dieu saint. C'est par amour pour nous que Jésus accepte ces souffrances. Sa mort nous ouvre le chemin qui mène à Dieu. Tous ceux qui croient en lui iront au ciel.

Peut-être as-tu dans ton cœur encore certaines questions concernant ce que Jésus a fait pour toi et comment placer ta confiance en lui. N'hésite pas à venir me voir (*préciser où et quand*) et nous regarderons ensemble ce que la Bible dit à ce sujet.





Jésus est...

...le Fils de Dieu

...le chemin

...vivant

« Mon Seigneur et mon Dieu ! »

Un soldat s'assure que Jésus est mort en lui en enfonçant son épée dans le côté. Puis le corps est descendu de la croix et placé dans un tombeau. Lazare avait aussi été mis dans ce genre de grotte. Une grosse pierre est roulée devant l'entrée. Des soldats montent la garde pour s'assurer que personne n'entre.

Thomas se dit probablement que c'est la fin ! Il est envahi par les doutes. Que doit-il penser de tout ce que Jésus a fait et enseigné. Il préfère quitter les autres disciples pour pouvoir réfléchir seul.

Image 7

Quelque temps après, il retourne les voir et s'attend à les trouver en train de pleurer la mort de Jésus. Mais c'est tout le contraire ! Les disciples et plusieurs femmes sont tout excités ! « Thomas, où étais-tu ? Tu aurais dû rester avec nous ! »

L'un d'eux lui annonce : « Nous avons vu le Seigneur ! » (Jean 20.25) Thomas écoute bouche bée, mais ce qu'il entend lui paraît impossible. Il sait que Jésus est bel et bien mort. Tout est fini. Mais les disciples insistent : « Thomas, il faut nous croire. Il était mort, mais il est revenu à la vie ! Certains l'ont vu près du tombeau. Puis il nous est apparu ici dans la maison ! »

Thomas réfléchit mais secoue la tête. Il met en doute ce qu'on lui raconte : « **Si je ne vois pas la marque des clous dans ses mains, si je ne mets pas mon doigt à la place des clous, et si je ne mets pas la main dans son côté, je ne croirai pas.** » (Jean 20.25)

Image 8

Huit jours plus tard, les disciples sont réunis et les portes de la maison sont verrouillées. Soudain, Jésus leur apparaît ! Il est entré dans la pièce sans passer par la porte ni par les fenêtres. Il se tient au milieu d'eux et leur dit « Que la paix soit avec vous ! » (Jean 20.26)

A ton avis, qui Jésus est-il venu voir tout particulièrement ? Il regarde Thomas avec beaucoup d'amour et lui dit : « Place ton doigt ici, vois mes mains ; avance ta main et mets-la dans mon côté. Ne sois donc pas incrédule, mais crois. » (Jean 20.27)

Comment Thomas pourrait-il ne pas croire ! Voir Jésus ressuscité chasse ses doutes. Le Seigneur est bien vivant ! (*Sur le cœur, couvrez le mot « Doutes » par « vivant »*.) Si Jésus est revenu à la vie, cela prouve qu'il est bien le Fils de Dieu, que ce qu'il a fait à la croix a été efficace, qu'il est le seul chemin vers le ciel. A Pâques, nous fêtons non seulement la mort de Jésus, mais aussi sa résurrection.

Le cœur de Thomas a si longtemps été plongé dans les inquiétudes, les questions et les doutes. Rappelez-vous : quand il prenait la parole, c'était pour partager ce qu'il avait sur le cœur et dire tout ce qui n'allait pas. Maintenant, il a changé. Cette fois-ci, il dit à Jésus : « **Mon Seigneur et mon Dieu !** » (Jean 20.28)

Jésus ajoute : « Parce que tu m'as vu, tu crois ! Heureux ceux qui croient sans avoir vu. » (Jean 20.29) Aujourd'hui, tu ne peux pas voir Jésus ou le toucher, mais ce qui est arrivé à Thomas peut t'aider à placer ta confiance en lui. Peut-être as-tu compris que Jésus est mort sur la croix pour tes péchés, puis qu'il est revenu à la vie. Tu réalises qu'il est le seul chemin qui mène au ciel. Demande-lui pardon d'avoir longtemps vécu sans lui. Crois en lui. Jésus sera ton Seigneur et ton Dieu. Tu pourras vivre avec lui pour toujours.

Peut-être as-tu déjà mis ta confiance en Jésus, mais tu as encore des choses lourdes sur le cœur. Tu t'inquiètes pour l'avenir. (*Vous pourriez reprendre les situations que vous avez mentionnées en introduction*.) Dans ces moments-là, pense au Seigneur, à tout ce qu'il a fait pour toi. Il t'a préparé une place auprès de lui dans la maison de Dieu. N'est-ce pas formidable ? Compte sur lui pour continuer à prendre soin de toi. Parle-lui de tes problèmes et laisse-le te remplir de sa paix et de sa joie.

(Vous pourriez citer le psaume 13 de David : « Jusques à quand aurai-je des soucis et des chagrins au cœur à longueur de journée ? ... Eternel mon Dieu... viens réparer mes forces... La joie remplit mon cœur à cause de ton grand salut... »)




Rassemblez les enfants autour d'une grande table et placez l'aide visuelle au milieu.

Comment pouvons-nous aller au ciel auprès de Dieu ? Thomas s'est posé la question. Jésus lui a répondu :

« Je suis le chemin, la vérité, et la vie. Nul ne vient au Père que par moi. » Jean 14.6 (Version Second Colombe)

Demandez aux enfants de répéter le verset à deux reprises.



Tournez la feuille vers le bas.

Malheureusement, la plupart des gens n'ont pas cru en Jésus et ont rejeté son enseignement. *Faites répéter le verset à deux reprises.*




Retournez la feuille.

Ils ont même décidé de se débarrasser de Jésus et de le mettre à mort. *Un volontaire peut essayer de redire le verset sans le voir.*

Effectuez les pliages. Certains pensent pouvoir aller au ciel par eux-mêmes, en « se pliant en quatre », en faisant de bonnes actions, mais cela est impossible ! Depuis leur naissance, tous les hommes désobéissent à Dieu en pensées, en paroles et en actions (donner des exemples) et sont incapables de devenir parfaits.

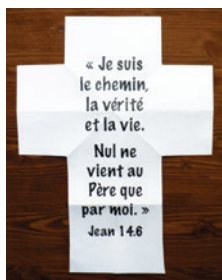
D'autres volontaires peuvent essayer de redire le verset sans le voir.



Coupez la feuille.

Parce qu'ils ont rejeté Dieu, ils sont séparés de lui. Dieu est pur et saint.

Les enfants répètent tous ensemble le verset.



Dépliez la feuille.

Sur la croix, Jésus a pris la punition que tous les hommes méritaient puis il est ressuscité.

Les enfants répètent tous ensemble le verset.

Complétez les explications :

Le chemin : En mourant sur la croix par amour pour toi, Jésus t'a donné un moyen de recevoir le pardon de Dieu et d'aller auprès de lui. Il est le seul chemin.

La vérité : Tous les autres chemins dont tu entends parler ne sont que mensonges. Jésus dit la vérité et il est le seul vrai chemin qui mène à Dieu.

La vie : Tu peux vivre avec Jésus dès aujourd'hui et aller un jour auprès de lui au ciel.

Comment prendre ce chemin et recevoir cette vie éternelle ? Demande pardon au Seigneur d'avoir longtemps vécu sans lui et décide de placer toute ta confiance en lui.

Distribuez les feuilles A4 pour que les enfants, à leur tour, essaient le pliage et découpage. Dès qu'un enfant aura terminé, il brandira sa croix et dira le verset à voix haute.

Préparation

Photocopiez la page 8 ou téléchargez-la sur internet puis imprimez-la.

Vous aurez besoin :

- * d'exemplaires en format A4 à distribuer aux enfants ;
- * un agrandissement en format A3 qui vous servira d'aide visuelle pour enseigner le verset.

Prévoyez des ciseaux.

Rassemblez les enfants autour d'une grande table sur laquelle vous effectuerez le pliage et découpage tout en leur enseignant le verset.

Puis, distribuez-leur les feuilles A4 pour qu'ils essaient le pliage et découpage à leur tour.

Source :
Adaptation d'une idée du site internet : choisirlavie eklablog.com avec l'aimable autorisation de la responsable du site.

Quiz : La bannière

Préparation :

Découpez les cartes ovales. Placez-les dans un sac opaque. Accrochez une ficelle dans la pièce à une hauteur que les enfants peuvent atteindre. Prévoyez 14 pinces à linge.

Déroulement :

Formez deux équipes et posez-leur les questions à tour de rôle. Quand un enfant donnera une réponse correcte, il pourra plonger sa main dans le sac opaque pour prendre un oeuf. En cas de réponse incorrecte, la parole sera donnée à l'équipe adverse. Piocher un oeuf permet de gagner des points pour son équipe : l'oeuf bleu rapporte 2 points, le jaune 4, le vert 6, le violet 8 et le rouge 10. Quelqu'un devra être chargé de noter les points accumulés par les équipes. Après avoir pioché, l'enfant accrochera son oeuf à la ficelle à l'aide d'une pince à linge. Il doit garder à l'esprit que l'objectif est de parvenir à écrire : « Jésus est vivant ».

Introduction :

En cette période de Pâques, nous voulons nous souvenir d'un événement très important : la résurrection de Jésus. Cet événement a changé la vie de Thomas et peut aussi changer la tienne aujourd'hui ! Nous allons former deux équipes. A chaque bonne réponse, vous pourrez piocher un oeuf qui vous rapportera des points en fonction de sa couleur (et non de la couleur de la lettre). Vous suspendrez cet oeuf à la ficelle. Voyons si nous arriverons à écrire cette bonne nouvelle : « Jésus est vivant ».

Questions de révision :

1. Quel genre de personne Thomas était-il ? *(Ses paroles nous montrent que souvent il s'inquiétait, se posait des questions ou doutait)*
2. Pourquoi Jésus a-t-il voulu que Thomas le suive ? *(Il voulait le former et prendre soin de son coeur. Il allait pouvoir découvrir l'amour et la puissance de Dieu.)*
3. Quand Jésus a appris que Lazare était très malade, pourquoi l'a-t-il laissé mourir ? *(Pour pouvoir le ramener à la vie et montrer à tous la gloire du Fils de Dieu.)*
4. En quoi Jésus était-il différent des autres hommes ? *(Il était le Fils de Dieu, parfait, rempli d'amour, puissant...)*
5. Pour rassurer ses disciples, Jésus leur a dit qu'il allait préparer quelque chose pour eux. De quoi s'agit-il ? *(Une place dans la maison du Père.)*
6. Par quel moyen pouvons-nous aller vers Dieu et vivre avec lui pour toujours ? *(Jésus est le seul moyen, le seul chemin. Il faut mettre notre confiance en lui.)*
7. Pourquoi ne sommes-nous pas capables d'aller vers Dieu par nous-mêmes ? *(A cause du péché dans notre vie. Dieu est saint et ne le supporte pas.)*
8. Qu'a fait Jésus pour que nos péchés soient pardonnés ? *(Il est mort à notre place sur la croix et a pris notre punition.)*
9. Quelques jours après la mort de Jésus, qu'est-ce que les disciples ont annoncé à Thomas qui s'était absenté ? *(Nous avons vu le Seigneur !)*
10. Comment Thomas a-t-il réagi ? *(Il a dit qu'il ne croirait que s'il voyait Jésus.)*
11. Que s'est-il passé huit jours plus tard ? *(Jésus est revenu pour voir Thomas.)*
12. Qu'a dit Thomas en voyant Jésus vivant ? *(« Mon Seigneur et mon Dieu »)*
13. Aujourd'hui, même si nous ne voyons pas Jésus, nous pouvons croire. Que veut dire « croire en Jésus » ? *(Mettre toute notre confiance en lui.)*
14. Nous avons parlé de trois choses que Thomas a pu découvrir concernant Jésus. Lesquelles ? *(Jésus est le Fils de Dieu, il est le chemin, il est vivant)*

Travaux manuels

La croix vitrail

Matériel :

- Des feuilles de couleur en 160g (2 par enfant) sur lesquelles vous aurez imprimé la croix
- Des ciseaux et de la colle
- Des feuilles de cuisson (1 par enfant)
- Du papier de soie
- Des perceuses
- De la ficelle ou du ruban ou de la laine

Préparation :

- Imprimez le modèle en deux exemplaires sur une feuille de couleur en 160g (2 modèles par enfant).
- Découpez une feuille de cuisson par enfant à la taille du modèle (ligne pleine).

Déroulement :

- Retirez l'intérieur des croix en le découpant sur les 2 feuilles de couleur.
- Déchirez des petits morceaux de papier de soie de couleurs différentes et collez-les sur la feuille de cuisson de façon à la couvrir entièrement.
- Collez ensuite les trois feuilles ensemble en plaçant la feuille de cuisson entre les deux autres et découpez éventuellement ce qui dépasse.
- Faites un trou en haut du vitrail avec la perceuse, glissez-y une ficelle puis nouez-en les deux extrémités.
- Lorsque le vitrail est placé sur une vitre, la feuille de papier cuisson visible doit être lisse.

Utilité :

Permet de rappeler la signification de Pâques.

La croix en laine

Matériel :

- Du papier 160g blanc et de couleur
- Des attaches parisiennes
- De la laine
- De la colle

Préparation :

- Imprimez le modèle de la croix sur des feuilles blanches en 160g format A5 (1 par enfant).
- Préparez des feuilles de couleur en 160g un peu plus grandes que les feuilles A5 blanches (1 par enfant).

Déroulement :

Percez chaque rond noir avec une attache parisienne. Soulevez légèrement l'attache parisienne de la feuille et écartez légèrement les pattes de l'autre côté de la feuille.

Prenez un long fil de laine et nouez-le à une extrémité à une attache parisienne. Zigzaguez avec la laine dans le modèle en l'enroulant autour des attaches parisiennes de manière à remplir la forme au maximum. Veillez à faire le tour de la croix. Si vous le souhaitez, vous pouvez utiliser des fils de différentes couleurs.

Ouvrez les attaches parisiennes à l'arrière de la feuille. Appuyez sur chaque tête d'attache parisienne pour bien aplatir les pattes à l'arrière.

Collez la feuille blanche sur la feuille de couleur.

Utilité :

Permet de rappeler la signification de Pâques. .

Si vous avez de jeunes enfants dans votre groupe, découpez et évidez les modèles à l'avance.



Recto




Verso





Haut de la croix



Rendu final





Petits jeux

Le scotch de couleur

Matériel :

- Du scotch de couleur (scotch d'électricien)
- De gros « pions » (petites boîtes, petits couvercles, pions en carton...)
- Un palet
- 2 balles

Préparation :

Avec le scotch, tracez au sol les formes suivantes :

- Une marelle
- Une cible
- Un morpion
- Une ligne
- Un rectangle

Déroulement :

- *La marelle* : Les enfants se placent en file indienne derrière le 1. La personne en tête de ligne lance un palet sur la case de son choix. Elle doit alors sauter à cloche-pied de case en case en passant par-dessus la case où se trouve le palet, revenir, récupérer le palet puis le donner à la personne suivante dans la file.
- *La cible* : Placez les enfants à une certaine distance de la cible. Chaque enfant, à tour de rôle, doit lancer un pion et essayer de le rapprocher au maximum du centre de la cible. Chaque anneau de la cible peut valoir un certain nombre de points.
- *Le morpion géant* : Ce jeu se joue à 2. Le premier enfant place un pion en plastique dans une des 9 cases possibles. Puis c'est au tour du deuxième enfant de jouer, le but étant d'aligner 3 pions. Si un des enfants gagne, il continue à jouer contre l'enfant suivant. Si aucun ne gagne, c'est le tour de deux nouveaux enfants.
- *Le funambule* : les enfants doivent marcher le long de la ligne sans tomber.
- *Le saut en longueur* : les enfants prennent leur élan et sautent par-dessus la ligne le plus loin possible.
- *Le rectangle* : Un enfant se place dans le rectangle avec deux balles. Un autre enfant doit attraper les balles sans se faire toucher par le lanceur.

Remarque :

Ces petits jeux peuvent se faire les uns à la suite des autres avec un petit groupe d'enfants ou en parallèle avec un grand groupe divisé en équipes.

Jeu de plateau : Sur les pas de Thomas

Matériel :

- Le plateau
- Les cartes du jeu découpées
- Des pions et un dé
- Des feuilles et des crayons
- Un jeu type « Jenga » (blocs en bois)

Mise en place :

- Répartissez les enfants en équipes en fonction du nombre d'adultes présents. Il faudra un adulte par équipe et un au plateau (qu'on appelle « le maître du plateau »).
- Les équipes lancent le dé à tour de rôle. L'équipe ayant le plus petit score commence.
- Chaque équipe place son pion sur la case « départ ».

Déroulement :

- La première équipe lance le dé et avance son pion sur la case correspondante. Le maître du plateau donne l'épreuve correspondante à l'équipe qui va alors la réaliser à un autre endroit de la salle, sous la supervision de l'adulte qui les suit. Pendant ce temps, l'équipe suivante joue à son tour.
- Dès qu'une équipe a terminé son épreuve, elle revient au plateau pour relancer le dé. Le maître du plateau détermine dans quel ordre passent les équipes, en fonction de leur ordre d'arrivée. Ainsi, des équipes peuvent être amenées à attendre leur tour au plateau.
- La première équipe qui tombe exactement sur la case « arrivée » et qui valide cette dernière épreuve, a gagné.

Epreuves :

- Chaque type de case correspond à un type d'épreuve.
 - Pas turquoise : Dessine !
 - Pas orange : Mime !
 - Pas vert : Construis !
 - Image avec un cadre blanc : Raconte !
 - Image avec un cadre noir : Chante ou récite !
- Les cases « pas » correspondent à des épreuves de devinette. Ainsi, un enfant du groupe doit faire découvrir au reste de son équipe quelque chose, soit en le dessinant, soit en le mimant, soit en le construisant avec des cubes de bois (type « Jenga »).
- Les cases « images » correspondent à des épreuves de révision. L'équipe doit raconter une partie de la leçon biblique, réciter le verset du jour ou une strophe d'un chant appris.
- Chaque épreuve se déroule sous la supervision du moniteur qui valide ou non l'épreuve. Si, le cas échéant, l'équipe n'arrive pas à valider l'épreuve, le moniteur lui attribue une pénalité d'une minute d'attente. Après quoi, elle pourra revenir au plateau pour relancer le dé.
- C'est lui qui donne l'épreuve à chaque équipe. Pour cela, il pioche dans les cartes en fonction de l'emplacement du pion de l'équipe.

Le maître du plateau :



Idées de chants



Croyez-le tous (pour les petits)

Croyez le tous, croyez le tous,
Jésus aime les petits.
C'est la Bible, oui la Bible,
C'est la Bible qui le dit.

Croyez le tous, croyez le tous,
Jésus sauve les petits.
C'est la Bible, oui la Bible,
C'est la Bible qui le dit.

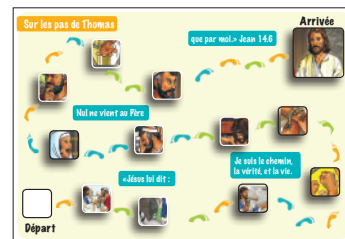
Croyez le tous, croyez le tous,
Jésus prend soin des petits.
C'est la Bible, oui la Bible,
C'est la Bible qui le dit.

Chant H. & S. Grandjean.
Bande musicale sur
www.sam-music.com.



J'ai confiance en toi (pour les plus grands)

Chant tiré du CD « JEM Kids 2 » et disponible sur www.youtube.com.

[illegible]

Deux sites pour enfants et ados



A E E
ASSOCIATION
EVANGILE & ENFANCE

France :
B.P. 48 - 45, rue G. Sand
F-91322 Wissous Cedex

Belgique :
61, rue Kessels
B-1030 Bruxelles

Suisse Romande :
Rue des Courtils 44
CH-2016 Cortaillod

Canada :
3325 Rue Mistral
Brossard, QC J4Y 2T3