

Vie de Christ 4

6 leçons bibliques pour enfants de 5 à 12 ans

Texte publié par : CEF Europe Kilchzimmer - CH-4438 Langenbruck - Suisse

Edité en 2012 par : A.C.B.N.F. (Association Clubs de la Bonne Nouvelle de France)
pour l'A.E.E. (Association pour l'Évangélisation des Enfants)

Texte original : Katherine Hershey ; Révision : Jennifer Haaijer ;
Adaptation en français : Monique Vanzo, Viviane Dupont et Philippe Mayhew.
Mise en page : Amélie Nka et Philippe Mayhew.

Copyright © Association pour l'Évangélisation des Enfants d'Europe
Tous droits réservés. Utilisation autorisée.

ISBN 978-2-918544-40-1



A E E
ASSOCIATION POUR
L'ÉVANGÉLISATION
DES ENFANTS

B.P. 48 • 45, rue George Sand • F-91322 Wissous Cedex • France
61, rue Kessels • B-1030 Bruxelles • Belgique
Rue des Courtils 44 • CH-2016 Cortaillod • Suisse
www.aee-media.com, www.cliquelavie.com, www.Dieu-t-m.com

Sommaire

Introduction	3
Plan d'ensemble	5
Leçon 1 : L'entrée triomphale à Jérusalem	7
Leçon 2 : La chambre haute et le jardin de Gethsémané	15
Leçon 3 : Le procès	23
Leçon 4 : La crucifixion	30
Leçon 5 : La résurrection	37
Leçon 6 : L'ascension	45
Comment conduire un enfant à Christ	51
Feuilles d'activités	52

Sauf indication contraire, les citations bibliques sont extraites de la Bible du Semeur.
Texte copyright © 2000, Société Biblique Internationale. Avec permission.

Introduction

Ce manuel touche au cœur de l'Évangile. Il vous propose six leçons bibliques sur la Passion du Christ. Elles permettront aux enfants de mieux comprendre ce que Jésus a enduré pour leur salut. Il est le grand roi victorieux (l'entrée dans Jérusalem) et nous devons être ses serviteurs fidèles (la chambre haute). Jésus n'a rien fait de mal (le procès) mais il a choisi de mourir à notre place (la crucifixion). Puis il est revenu à la vie (la résurrection) et règne aujourd'hui en Seigneur (l'ascension). « Le Christ lui-même a souffert la mort pour les péchés, une fois pour toutes. Lui l'innocent, il est mort pour des coupables, afin de vous conduire à Dieu. » 1 Pierre 3.18.

Enseigner les vérités bibliques

L'enseignant doit raconter l'histoire biblique aux enfants, mais son rôle ne se limite pas à cela, car les récits bibliques nous ont été transmis afin de nous enseigner des vérités concernant Dieu et notre relation avec lui. C'est pourquoi la responsabilité de l'enseignant consiste non seulement à rapporter les faits, mais aussi à en donner l'interprétation. Il doit dire aux enfants quelles vérités se dégagent de l'histoire et comment elles peuvent se traduire dans leur vie quotidienne.

Vérité à souligner (VAS)

Chaque récit biblique est riche en enseignements ; il est impossible de tout dire dans une seule et même leçon. Le manuel propose de se focaliser sur une « vérité à souligner » qui est répétée et expliquée au cours de l'histoire, afin que les enfants la retiennent et la comprennent. Pour bien voir comment l'enseignement de la VAS est intégré à la narration, les sections didactiques sont signalées dans le plan de la leçon par le code « VAS » et, dans le texte détaillé, par un trait épais dans la marge.

Applications (EC et ENC)

Le manuel suggère non seulement d'enseigner une vérité mais aussi d'indiquer aux enfants comment elle doit se traduire dans leur vie. Il est nécessaire qu'ils sachent ce que le Seigneur attend d'eux. L'application de la VAS diffère en fonction de la situation spirituelle des enfants. Deux codes sont employés dans le plan et le texte des leçons : « EC » désigne l'application pour les enfants convertis et « ENC » pour les enfants non-convertis. L'enseignant peut employer des expressions telles que « Si tu ne crois pas encore que Jésus a pardonné ton péché... » ou « Si tu as placé ta confiance dans le Seigneur Jésus... » pour bien indiquer aux enfants à qui il s'adresse. Vous devrez probablement adapter ces applications en fonction de l'âge, de la maturité et du vécu des enfants que vous enseignez.

Conseiller les enfants

La réponse des enfants à l'enseignement biblique reçu, ne nous appartient pas. Le Saint-Esprit oeuvre dans leur cœur. Des enfants placent leur confiance dans le Seigneur sans que l'enseignant ne le sache. Certains, en revanche, sollicitent son aide. Ils ont des questions à poser sur ce que Jésus-Christ a fait pour eux et sur comment venir à lui. Assurez-vous qu'ils ne confondent pas venir à Christ et venir à vous. Vous trouverez, à la fin du manuel, un plan de discussion pour vous aider à conduire un enfant à Jésus-Christ, sans pression, en respectant son cheminement. D'autres sont déjà sur le chemin de la vie mais sont confrontés à des situations délicates. Ils ont besoin d'encouragements dans leur marche avec Dieu. Il est quelque fois difficile pour eux de faire le lien entre la leçon biblique et leur vie de tous les jours. Ils demandent parfois à leur enseignant de prier avec eux, surtout si celui-ci est la seule référence chrétienne de leur entourage. Pour toutes ces raisons, il est primordial que les enfants sachent que vous êtes toujours disponible pour leur parler. Ils doivent savoir à quel endroit et à quel moment ils peuvent vous solliciter.

Conseils pédagogiques

Vous trouverez, dans la marge des leçons, des remarques sur le contexte biblique et des idées pour stimuler l'intérêt des enfants. Pour apprendre, certains enfants ont besoin d'entendre, d'autres de parler, de voir, d'écrire, de toucher... En fonction de l'âge et des besoins de votre groupe, cherchez à intégrer différentes méthodes d'enseignement.

Supports visuels

Deux types de supports peuvent être achetés sur www.aee-media.com et utilisés au cours de la leçon : le cartonnage (6 images par leçon) ou l'album de figurines pour tableau flanellographe. Pour savoir à quel moment montrer telle ou telle image ou figurine, référez-vous aux indications données dans la marge des leçons bibliques. Si votre choix se porte sur le flanellographe, il vous est possible d'acheter des décors d'arrière-plan pour chaque leçon (sites : www.thefeltsource.com ou www.littlefolkvisuals.com). Quel que soit le support, mieux vaut vous entraîner à le manier et à changer les scènes avant d'enseigner devant les enfants. De plus, il est recommandé de montrer la « vérité à souligner » aux enfants au cours de la leçon pour qu'ils la retiennent. Vous pouvez télécharger sur internet une feuille en couleur illustrant la VAS ou l'écrire vous-même sur un carton ou une feuille flockée. Évitez les lettres majuscules que les petits ont parfois de la peine à lire.

Ressources gratuites sur internet

Seuls les acquéreurs de ce manuel ont le droit d'utiliser la page de téléchargement des ressources. Merci d'aider notre association en respectant cette règle. Sur le site www.aee-media.com, allez dans la section « Cycle de 5 ans », puis utilisez le code « tv11s4i » pour accéder à la série « Vie de Christ 4 ». Vous y trouverez des ressources en format PDF, version couleur ou noir et blanc : VAS illustrée, feuilles d'activités, coupons-versets, etc.

Versets bibliques

Le manuel associe aux leçons, des versets de la Bible que les enfants peuvent mémoriser. Il n'est pas nécessaire de les apprendre tous ; il vaut parfois mieux se limiter à deux ou trois versets et être sûr que les enfants les retiennent. Vous trouverez les explications des versets à la fin des leçons. Vous pouvez télécharger sur internet et imprimer une aide visuelle sur laquelle le verset apparaît, mais aussi des coupons-versets à distribuer aux enfants.

Feuilles d'activités

Les leçons sont accompagnées de feuilles d'activités pour deux tranches d'âge : les 5 à 7 ans et les 8 à 12 ans. Elles aussi peuvent être téléchargées sur internet en couleur ou noir et blanc. Assurez-vous d'avoir les crayons et feutres parfois nécessaires, ainsi que des supports sur lesquels les enfants peuvent s'appuyer.

Révision de la leçon

Pour chaque leçon, le manuel fournit des questions pour un jeu de révision. Il peut avoir lieu après la leçon ou lors de la prochaine rencontre - avant d'enseigner la leçon suivante. Ce moment de révision, s'il est bien dirigé, peut être une excellente occasion pour les enfants d'approfondir et de s'approprier de façon ludique ce que vous leur avez enseigné. Il permet d'évaluer ce que les enfants ont compris et assimilé, de savoir quels points méritent d'être approfondis et de vivre un bon moment de détente. Les enfants aiment les concours et attendent avec impatience d'y participer. Mais n'oubliez pas que cela est plus qu'un jeu : c'est un véritable temps d'enseignement. Dans ce manuel, figurent uniquement des questions sur la leçon. Il serait profitable d'en ajouter sur le contenu des chants ou sur le verset. Ainsi les enfants se rendront compte que chaque partie du programme est importante.

Plan d'ensemble

Leçon	Vérité à souligner	Applications	Verset à mémoriser
<p>L'entrée triomphale à Jérusalem</p> <p>Matthieu 21.1-16 Marc 11.1-10 Luc 19.28-40 Jean 12.12-19</p>	<p><i>Jésus-Christ est le grand roi victorieux.</i></p>	<p>ENC : Demande-lui de te libérer du péché. EC : Prends le temps de le louer.</p>	<p>« Pousse des cris de joie, ô communauté de Jérusalem! Car ton roi vient vers toi, il est juste et victorieux, humilié, monté sur un âne... »</p> <p style="text-align: right;"><i>Zacharie 9.9.</i></p>
<p>La chambre haute et le jardin de Gethsémani</p> <p>Matthieu 26.17-56 Marc 14.12-52 Luc 22.7-53 Jean 13.1-38 ; 18.1-12</p>	<p><i>Sois un fidèle disciple du Seigneur Jésus.</i></p>	<p>ENC : Prends la décision de suivre Jésus et non de faire semblant comme Judas. EC : Demande à Jésus de t'apprendre à être un disciple obéissant et serviable.</p>	<p>« Ceci est mon sang, par lequel est scellée l'alliance. Il va être versé pour beaucoup d'hommes, afin que leurs péchés soient pardonnés. »</p> <p style="text-align: right;"><i>Matthieu 26.28</i></p>
<p>Le procès</p> <p>Matthieu 26.57-27.31 Marc 14.53-15.20 Luc 22.54-23.25 Jean 18.12-19.16</p>	<p><i>Le Seigneur Jésus n'a jamais rien fait de mal.</i></p>	<p>ENC : Place ta confiance en Jésus afin de pouvoir être couvert de sa justice. EC : Lorsqu'il t'arrive de désobéir à Dieu, confesse-le et reçois son pardon.</p>	<p>« Le Christ lui-même a souffert la mort pour les péchés, une fois pour toutes. Lui l'innocent, il est mort pour des coupables, afin de vous conduire à Dieu. »</p> <p style="text-align: right;"><i>1 Pierre 3.18</i></p>
<p>La crucifixion</p> <p>Matthieu 27.31-66 Marc 15.20-47 Luc 23.26-56 Jean 19.16-42</p>	<p><i>Le Seigneur Jésus est mort à notre place.</i></p>	<p>ENC : Crois en Jésus afin d'être pardonné et sauvé. EC : Prends chaque jour le temps de le remercier pour sa mort à la croix.</p>	<p>Révision des trois premiers versets appris :</p> <p><i>Zacharie 9.9</i> <i>Matthieu 26.28</i> <i>1 Pierre 3.1</i></p>
<p>La résurrection</p> <p>Matthieu 28.1-15 Marc 16.1-14 Luc 23.56-24.12 ; 36-48 Jean 20.1-21</p>	<p><i>Jésus est vivant pour toujours.</i></p>	<p>ENC : Crois qu'il est mort et ressuscité pour toi. EC : Entretiens ta relation avec lui en priant et en écoutant sa Parole.</p>	<p>« Il n'est plus ici, car il est ressuscité comme il l'avait dit. Venez voir l'endroit où il était couché. »</p> <p style="text-align: right;"><i>Matthieu 28.6</i></p>
<p>L'ascension</p> <p>Jean 20.24-29 Matthieu 28.16-19 Actes 1.3-11 1 Corinthiens 15.3-7</p>	<p><i>Jésus-Christ est Seigneur.</i></p>	<p>ENC : Accepte Jésus comme ton Sauveur, mais aussi comme le Seigneur de ta vie. EC : Parle aux autres du Seigneur Jésus afin de les préparer à son retour.</p>	<p>« Ce Jésus qui a été enlevé au ciel du milieu de vous, en redescendra un jour de la même manière que vous l'avez vu y monter. »</p> <p style="text-align: right;"><i>Actes 1.11</i></p>

Leçon 1

L'entrée triomphale à Jérusalem

Passages bibliques

Matthieu 21.1-16 ; Marc 11.1-10 ;
Luc 19.28-40 ; Jean 12.12-19.

Vérité à souligner (VAS)

Jésus-Christ est le grand roi victorieux.
(Vous pouvez télécharger sur internet une page colorée sur laquelle la VAS est inscrite. Imprimez-la et montrez-la aux enfants au cours de la leçon pour qu'ils la mémorisent. Voir instructions sur le téléchargement dans l'introduction du manuel.)

Application

Enfant non converti (ENC) : Demande-lui de te libérer du péché.

Enfant converti (EC) : Prends le temps de le louer.

Aides visuelles

Deux supports peuvent être utilisés :

- ♦ Cartonnage : images 1-1 à 1-6
- ♦ Flanellographe : figurines 1 à 10 et 13 à 15

Verset à mémoriser

« Pousse des cris de joie, ô communauté de Jérusalem ! Car ton roi vient vers toi, il est juste et victorieux, humilié, monté sur un âne... » Zacharie 9.9. (Raccourcissez le verset si vous enseignez des enfants très jeunes. L'aide visuelle et les coupons-versets en couleur peuvent être téléchargés sur internet.)

Jeu de révision

Les branches de palmier.

Activités

Des feuilles d'activités se trouvent à la fin de la leçon ou du manuel : activité 1 pour les 5-7 ans et activité 2 pour les 8-12 ans. Vous pouvez les photocopier et les remettre aux enfants. Ces feuilles peuvent aussi être téléchargées sur internet, en version couleur ou noir et blanc.

Plan de la leçon

Introduction

Le retour triomphal d'un roi. **VAS**

Progression des événements

- Jésus envoie deux disciples chercher une ânesse et un ânon.
- Les disciples suivent ses instructions et ramènent ces animaux.
- Jésus s'assoit dessus et part avec les disciples en direction de Jérusalem. **VAS**
- La foule jette des manteaux à terre, acclame Jésus et agite des branches de palmiers. **VAS/ENC**
- Les chefs religieux sont très mécontents.
- Jésus dit : « S'ils se taisent, les pierres crieront. » **VAS/EC**
- Jésus entre dans le temple, en chasse les marchands et guérit les malades.

Point culminant

Les enfants chantent ses louanges. **VAS/ENC/EC**

Conclusion

Le prophète Zacharie avait annoncé ce jour. **VAS**

Vous pourriez chercher sur internet l'image d'un château fort et la montrer ici aux enfants.

Leçon

Vous savez qu'autrefois les rois vivaient dans des villes fortifiées. Mais il leur arrivait de quitter le château avec leurs soldats pour aller combattre un ennemi. Les habitants se demandaient si le roi et son armée allaient remporter la bataille.

Quand le roi revenait victorieux, que se passait-il ? (*Laissez les enfants participer.*) Les gens sortaient de leur maison et se tenaient de part et d'autre de la route. Au passage du roi, le peuple criait fort, il l'acclamait et le félicitait d'avoir remporté la victoire.

Et quand un nouveau roi allait être placé sur le trône, que faisait-on ? Il se passait souvent la même chose : on le faisait parader dans la ville pour que la foule puissent le voir et l'acclamer.

VAS

Mais la Bible enseigne qu'une personne se trouve au-dessus de tous les rois. De qui s'agit-il ? (*Laissez les enfants répondre.*) Du Seigneur Jésus. La Parole de Dieu affirme qu'il est le Roi des rois ! Il règne sur le monde entier. Son pouvoir est incomparable. Il domine sur toutes choses. C'est pourquoi il mérite d'être acclamé plus que tous. Mais beaucoup de gens ne l'acceptent pas.



Flanellographe : figurines 2 et 7.
Arrière-plan : scène d'extérieur.

Bethphagé et Béthanie sont deux villages situés sur le flanc est du mont des Oliviers.

📖 Lire Matthieu 21.2-3.



Placez les figurines 2, 8 et 9.

Cartonnage 1.1

Le Seigneur Jésus est en route vers Jérusalem. Il sait ce qui va lui arriver là-bas. Le roi romain et les chefs religieux ne reconnaissent pas qu'il est le Messie envoyé par Dieu. Ils vont bientôt l'arrêter puis le tuer. Jésus pourrait choisir de faire demi-tour, mais il ne veut pas, car son but est de faire la volonté de son Père.

Il s'arrête d'abord chez des amis à Béthanie. Puis, un dimanche, il dit à deux disciples : « Allez dans le village qui se trouve là devant vous. Dès que vous y serez, vous trouverez une ânesse attachée et, près d'elle, son petit. Détachez-les et amenez-les moi. »

Les disciples sont perplexes. Des animaux attachés appartiennent à quelqu'un ! Comment pourront-ils les prendre ? Mais le Seigneur Jésus qui connaît leurs pensées ajoute : « Si quelqu'un vous fait une observation, vous n'aurez qu'à lui dire : Le Seigneur en a besoin, et on vous les laissera prendre immédiatement. »

Cartonnage 1.2

Les disciples s'en vont. Ils trouvent le petit âne et commencent à le détacher. Ils font ce que le Seigneur Jésus a dit.

Mais un homme survient et leur demande : « Holà ! Qu'est-ce qui vous prend de détacher cet ânon ? »

Ils lui répondent : « Le Seigneur en a besoin. » Alors, l'homme les laisse le prendre. Les choses se passent exactement comme Jésus l'a dit !

Les disciples prennent l'ânon et sa mère. Sans celle-ci, l'ânon ne voudra pas venir. La Bible ajoute que personne n'était encore jamais monté sur le dos de cet animal.

Cartonnage 1.3

Puis ils retournent auprès de leur Maître et des autres disciples. Ceux-ci enlèvent leurs manteaux et les placent sur le dos de l'ânon car ils n'ont pas de selle.

Le Seigneur Jésus s'assied sur l'ânon. En général, une jeune bête n'aime pas avoir quelqu'un sur son dos et résiste. Mais lorsque Jésus monte dessus, l'ânon n'essaie ni de s'enfuir, ni de le jeter à terre, ni de mordre.

Cet ânon est-il différent des autres ? Non, mais son cavalier est différent. Nous avons déjà dit qu'il est le Roi des rois. Il est aussi le Créateur du monde et des animaux. Il règne sur tout ce qu'il a fait, même sur un petit âne. Il domine les vents et les mers, le soleil et les étoiles, les oiseaux et les animaux. Alors il n'est pas étonnant que cet ânon soit si docile.

Jésus et les disciples se mettent en route. Ils descendent le mont des Oliviers et avancent vers la ville de Jérusalem. Bientôt une foule les entoure. De nombreuses personnes sortent de la ville pour aller à leur rencontre. Beaucoup d'entre elles ont entendu parler de Jésus et des miracles qu'il a faits. Elles étendent des vêtements sur le sol comme un tapis.

« Il serait un bon roi », pensent certains. D'autres n'hésitent pas à crier : « Qu'il soit notre roi ! ». Puis une grande partie de la foule se met à louer Dieu d'une voix forte : « Hosanna au Fils de David ! Béni soit celui qui vient de la part du Seigneur ! Hosanna à Dieu au plus haut des cieux ! »

Cartonnage 1.4

Les gens coupent des branches de palmiers et les agitent en signe de victoire. La foule est en liesse : elle croit que Dieu a enfin envoyé le Messie promis, le descendant de David qui va être leur roi et les délivrer des occupants romains. Elle pense qu'il vient à Jérusalem pour prendre le pouvoir et le salue comme un roi victorieux.

Mais ce n'est pas pour cela que Jésus se rend à Jérusalem. Il est vrai qu'il est le Messie, celui que Dieu a promis. Mais il ne vient pas pour combattre les autorités romaines, ni pour chercher à s'asseoir sur un trône terrestre. Il vient mourir sur une croix.

Savez-vous qui Jésus a combattu et vaincu sur la croix ? (*Laissez les enfants participer.*)



Placez les figurines 2 à 6 et 10.

VAS

 Lire Matthieu 21.9.



Ajoutez la figurine 13.

VAS/ENC

Le Seigneur Jésus a livré une bataille contre un adversaire très puissant : Satan qu'on appelle aussi le diable et qui est l'ennemi de Dieu. A la mort de Jésus, Satan a dû croire qu'il avait gagné, mais il s'est trompé ! Jésus a choisi de mourir sur la croix pour nos péchés. Puis, trois jours plus tard, il est revenu à la vie. La Bible enseigne qu'il a vaincu Satan par sa mort et sa résurrection. Il est sorti du tombeau victorieux ! Puis il a été élevé dans les cieux. Il est aujourd'hui assis sur un trône plus haut que tous : le trône céleste. Le Seigneur Jésus est vraiment le grand roi victorieux !

Cette victoire que Jésus a emportée est très importante pour toi et moi. Sais-tu pourquoi ? (*Laissez les enfants participer.*) La Bible enseigne que nous sommes, depuis notre naissance, des prisonniers du péché et de Satan. Le péché, c'est faire, penser ou dire de mauvaises choses qui déplaisent au Dieu saint et pur, comme d'être en colère après quelqu'un et lui dire des méchancetés. Nous ne pouvons pas nous en empêcher. « Tout homme qui commet le péché est esclave du péché. » (Jean 8.34)

📖 Lire Jean 8.34
puis Esaïe 61.1.

Mais la Bible affirme que Jésus a été envoyé « pour annoncer aux captifs la délivrance et à ceux qui sont prisonniers leur mise en liberté. » (Esaïe 61.1) Ce grand roi est venu vaincre Satan pour que tu puisses être délivré et appartenir à son royaume. Veux-tu lui demander de faire cela pour toi ? Tu peux lui parler et lui dire : « Je sais que tu es le roi. Libère-moi du péché et de l'adversaire. Règne sur ma vie. »

Ajoutez la figurine 15.

A l'entrée de Jérusalem, beaucoup de gens n'ont pas compris ce que Jésus va faire, mais ils sont dans la joie et n'hésitent pas à le crier à voix haute. Parmi eux, se trouvent quelques chefs religieux qui, au contraire, sont jaloux et mécontents. Ils ne peuvent pas supporter de voir le peuple acclamer Jésus comme un roi. Alors ils interpellent le Seigneur : « Maître, fais taire tes disciples ! »

📖 Lire Marc 19.40.

VAS/EC

Mais Jésus leur répond : « Je vous le déclare, s'ils se taisent, les pierres crieront. » Il veut dire par là qu'il est le Messie, qu'il est normal qu'on le loue et l'adore, et que personne ne peut empêcher cela. Jésus est vraiment le roi tout-puissant qui mérite tes chants et tes louanges. Si tu as compris que Jésus est le grand roi victorieux, prend le temps de lui dire combien tu l'admires et chante ses louanges. Ce n'est pas seulement à l'église que nous devrions le faire, mais aussi dans notre vie de tous les jours.



Cartonnage 1.5

Arrivé en ville, le Seigneur Jésus descend de l'ânon. Puis il entre dans le Temple et observe ce qu'il s'y passe. Que devraient faire les gens dans le Temple ? (*Laissez les enfants participer.*) C'est un endroit où le peuple devait louer Dieu. Mais, en regardant autour de lui, Jésus voit des hommes qui achètent, vendent et changent de l'argent. Ils

font du commerce dans la maison de Dieu ! Alors Jésus les chasse, renverse leurs tables et leurs chaises, et leur dit : « Il est écrit : On appellera ma maison une maison de prière, mais vous, vous en faites un repaire de brigands ! » Il est rare que Jésus se mette ainsi en colère mais c'est nécessaire.

Cartonnage 1.6

Alors, des boiteux et des aveugles viennent vers lui. Jésus les guérit. Le grand roi est capable d'accomplir de tels miracles pour ceux qui le lui demandent.

Quelques enfants s'écrient : « Hosanna au fils de David ! » Ils le louent parce qu'ils ont compris qu'il est le Messie promis par Dieu, le descendant du roi David.

Les chefs religieux sont à nouveau en colère et protestent : « Tu entends ce qu'ils crient ? » Jésus leur rappelle ce qu'enseigne l'Ancien Testament : « De la bouche des tout petits et celle des nourrissons, tu as tiré ta louange. » Dieu a décidé que même les enfants le loueraient.

Si tu as déjà accepté Jésus comme roi, il veut que tu apprennes à le louer chaque jour. Pense à la victoire qu'il a remportée à la Croix, pense à tout ce qu'il a créé, pense à ce qu'il te donne jour après jour, et surtout, pense à lui, à sa puissance, à sa pureté, à son amour. Tu peux imiter les enfants dans le Temple en louant Dieu de tout ton coeur.

Tu peux le faire en priant Dieu ou en chantant des chœurs qui parlent de Dieu. Mais tu dois veiller à bien réfléchir aux paroles de ces chants.

Prendras-tu cette semaine chaque jour un moment pour louer le Seigneur et lui dire combien tu l'admires et tu l'aimes ?

Mais peut-être réalises-tu que Jésus n'est pas encore devenu ton roi. Tu ne veux pas rester prisonnier du mal et de l'adversaire de Dieu. Rappelle-toi que Jésus a gagné la bataille à la croix. Demande-lui de te libérer et de devenir ton roi. Si tu ne comprends pas bien quelque chose, tu peux venir me voir à la fin du club (*Précisez où vous vous tiendrez*). Nous regarderons ensemble ce que la Bible dit à ce sujet.

Cette journée a vraiment été exceptionnelle pour les disciples. Ils ne s'attendaient pas à tant de louanges envers leur Maître. Ce qui est arrivé avait été annoncé plus de 400 ans avant Jésus-Christ, par le prophète Zacharie : « Pousse des cris de joie, ô communauté de Jérusalem ! Car ton roi vient à toi, il est juste et victorieux, humilié, monté sur un âne, sur un ânon, le petit d'une ânesse. » Oui, Jésus est ce grand roi victorieux !

📖 Lire Matthieu 21.13.




**Placez les figurines
1 à 6, 14 et 15.
Arrière-plan : le Temple.**

📖 Lire Matthieu 21.16.

VAS/EC

VAS/ENC

VAS



Révision de la leçon

Jeu de révision : Les branches de palmiers

Tracez et découpez douze branches de palmiers (en utilisant le modèle). Inscrivez un nombre de points au dos de chacune. Tenez-les en éventail de façon à ce que les enfants ne puissent pas voir ce nombre. Constituez deux équipes et posez les questions tantôt à l'une, tantôt à l'autre. Quand un enfant donne la bonne réponse, il choisit une branche de palmier et gagne le nombre de points indiqué au dos pour son équipe.

Questions

- 1 Sur quoi le Seigneur Jésus monte-t-il pour descendre à Jérusalem ? (*Sur un ânon.*)
- 2 Que crie la foule quand Jésus approche ? (*Hosanna ! Béni soit celui qui vient de la part du Seigneur.*)
- 3 Qu'attendent-ils d'un roi ? (*Qu'il les délivre de la domination romaine.*)
- 4 Qui est l'adversaire que Jésus est venu combattre et vaincre ? (*Satan, l'ennemi de Dieu.*)
- 5 Les gens crient très fort, mais que font-ils d'autre ? (*Ils mettent leur vêtement sur la route et agitent des branches de palmier.*)
- 6 Que demandent les chefs religieux à Jésus ? (*De faire taire les gens qui le louent.*)
- 7 Comment pouvons-nous louer Jésus ? (*En pensant à lui, en lui disant combien nous l'admirons et l'aimons, en chantant...*)
- 8 Qui loue le Seigneur à l'intérieur du Temple ? (*Les enfants.*)
- 9 Pourquoi Jésus peut-il te délivrer du péché et de Satan ? (*Parce qu'il est roi au-dessus de tout et qu'il a vaincu le péché et Satan en mourant sur la croix et en revenant à la vie.*)
- 10 Quel prophète de l'Ancien Testament a annoncé que le roi viendrait, monté sur un ânon ? (*Zacharie.*)

Enseignement et mémorisation du verset

« Pousse des cris de joie, ô communauté de Jérusalem ! Car ton roi vient vers toi, il est juste et victorieux, humilié, monté sur un âne... »
Zacharie 9.9.

Une aide visuelle en couleur peut être téléchargée sur internet ainsi que des coupons-versets en couleur à distribuer aux enfants.

Veillez à alterner explications et répétitions du verset.

« Est-ce que tu as déjà vu un roi ? Peux-tu le décrire ? Il porte manteau royal et une couronne avec des pierres précieuses. Il tient un sceptre dans sa main. Quand il se déplace, il utilise un magnifique cheval. Il parade pour que le peuple l'acclame. Jésus aussi est un roi, mais il est très différent des rois de la terre. (*Lisez le verset dans votre Bible, puis montrez l'aide visuelle et faites-le lire aux enfants, avec sa référence.*)

Pousse des cris de joie, ô communauté de Jérusalem ! Car ton roi vient à toi. Ce verset s'adressait d'abord aux habitants de Jérusalem. Il les invitait à crier de joie parce que son roi arrivait, celui que Jérusalem et le peuple d'Israël ont tant attendu. Qui est ce grand roi ? C'est bien sûr le Seigneur Jésus. Il a quitté le ciel pour venir dans le monde. Pendant sa vie sur terre, il a fait du bien à ceux qu'il rencontrait et leur a parlé de l'amour de Dieu. Puis il s'est rendu à Jérusalem. (*Placez une bande de papier sur « Car ton roi vient à toi » et demandez aux enfants de relire le verset.*)

Il est juste et victorieux. Ces deux adjectifs décrivent comment est le roi Jésus. Que veut dire 'juste' ? Jésus n'a commis aucune injustice. Tout en lui était parfait. Il n'a jamais pensé, dit ou fait du mal, rien qui puisse déplaire à Dieu, son Père. Pourquoi est-il 'victorieux' ? Par sa mort et sa résurrection, il a gagné la bataille contre Satan, l'ennemi de Dieu. Il a tout accompli pour que les hommes soient libérés du péché et de l'adversaire. (*Placez une bande de papier sur « juste et victorieux » et demandez aux enfants de relire le verset.*)

Il est humilié, monté sur un âne. Quel est le contraire de 'humble' ? Fier, orgueilleux. Pendant sa vie, Jésus ne cherchait pas à ce qu'on l'admire. Il est né dans une étable et a vécu une vie modeste. Quand il est entré à Jérusalem, il s'est contenté d'un petit âne. Il ne venait pas pour être admiré ou pour être nommé roi d'Israël, mais pour mourir sur la croix. Cependant son Père l'a ensuite relevé des morts et l'a placé sur un trône céleste. Depuis ce trône, il dirige toute la terre. Il est le Roi des rois ! (*Placez une bande de papier sur « humilié, monté sur un âne » et demandez aux enfants de relire le verset.*)

Application : Jésus est le grand roi victorieux. Il a vaincu Satan. Il peut te libérer du pouvoir du péché et de l'ennemi. Que dois-tu faire ? Reconnaître d'avoir souvent désobéi à Dieu, lui demander pardon et placer ta confiance en lui. Il te promet que tu pourras alors vivre pour toujours dans son royaume. Si tu appartiens déjà à ce grand roi,

pense à le remercier pour tout ce qu'il a fait pour toi. Apprends aussi à le louer pour sa grandeur, pour sa perfection et pour son amour. »
(Demandez aux enfants qui ont déjà vu un véritable âne de répéter le verset sans aide visuelle. Recommencez avec ceux qui ont déjà vu un palmier. Poursuivez la répétition en jouant au ping-pong. Constituez 2 groupes qui diront un mot du verset chacun leur tour.)

Activités

Des feuilles d'activités sont proposées à la fin du manuel : activité 1 pour les 5-7 ans et activité 2 pour les 8-12 ans. Vous pouvez les photocopier et les remettre aux enfants. Ces feuilles peuvent aussi être téléchargées sur internet, en version couleur ou noir et blanc. Prévoyez des crayons. Assurez-vous que chaque enfant ait un support sur lequel s'appuyer lorsqu'il écrira ou dessinera.

Activité complémentaire

Chant « **Gloire à ton nom, Jésus** » accompagné de gestes (N°181 dans le recueil « J'aime l'Éternel »)

Paroles : (1) Gloire à ton nom, Jésus ! (1) Gloire à ton nom, Jésus !
(2) Mon rocher, (3) ma forteresse, (4) mon libérateur, (5) je me confie en toi. (1) Gloire à ton nom, Seigneur Jésus.

Gestes : (1) Levez lentement les mains en touchant la paume gauche avec la main droite et la paume droite avec la main gauche. (2) Posez un poing sur l'autre. (3) Joignez les mains, paumes vers vous, puis écartez-les pour figurer un mur qui vous protège. (4) Croisez les poignets puis écartez-les. (5) Croisez les mains sur le cœur.

Leçon 2

La chambre haute et le jardin de Gethsémané

Passages bibliques

Matthieu 26.17-56 ; Marc 14.12-52 ;
Luc 22.7-53 ; Jean 13.1-38 ; 18.1-12.

Vérité à souligner (VAS)

Sois un fidèle disciple du Seigneur Jésus.
(Vous pouvez télécharger sur internet une page colorée sur laquelle la VAS est inscrite. Imprimez-la et montrez-la aux enfants au cours de la leçon pour qu'ils la mémorisent. Voir instructions sur le téléchargement dans l'introduction du manuel.)

Application

Enfant non converti (ENC) : Prends la décision de suivre Jésus et non de faire semblant comme Judas.

Enfant converti (EC) : Demande à Jésus de t'apprendre à être un disciple obéissant et serviable.

Aides visuelles

Deux supports peuvent être utilisés :

- ♦ Cartonnage : images 2-1 à 2-6
- ♦ Flanellographe : figurines 1 à 7, 12, 15, 18 (a et b), 19 à 23, 24.
- ♦ Pour le verset : un document tamponné.

Verset à mémoriser

« Ceci est mon sang, par lequel est scellée l'alliance. Il va être versé pour beaucoup d'hommes, afin que leurs péchés soient pardonnés. » Matthieu 26.28
(Aide visuelle et coupons-versets sur internet.)

Jeu de révision

Deux mots mystérieux.

Activités

Des feuilles d'activités sont proposées à la fin du manuel : activité 1 pour les 5-7 ans et activité 2 pour les 8-12 ans. Vous pouvez les photocopier et les remettre aux enfants. Ces feuilles peuvent aussi être téléchargées sur internet, en version couleur ou noir et blanc. Assurez-vous que chaque enfant ait un support sur lequel s'appuyer lorsqu'il écrira.

Plan de la leçon

Introduction

Qu'est-ce qu'un jour férié ?

Progression des événements

- Les Juifs fêtent la Pâque.
- Jésus envoie ses disciples préparer le repas. **VAS/EC**
- Ils se rassemblent dans la chambre haute.
- Jésus lave les pieds de ses disciples pour leur montrer un exemple à suivre. **VAS/EC**
- Jésus dit « L'un de vous me trahira. » et les disciples sont choqués.
- Jésus donne un morceau de pain à Judas qui s'en va. **VAS/ENC**
- Le Seigneur partage le pain et le vin. **VAS/ENC**
- Jésus et plusieurs disciples se rendent au mont des Oliviers.
- Jésus leur annonce qu'ils vont l'abandonner. **VAS/EC**
- Jésus prie plusieurs fois et les disciples n'arrivent pas à rester éveillés.

Point culminant

Judas arrive avec une troupe de soldats et des chefs religieux ; Jésus est arrêté.

Conclusion

Pierre tranche l'oreille d'un serviteur mais Jésus le guérit. **VAS/EC/ENC**

Cette leçon rapporte de nombreux événements et pourrait être divisée en deux parties : la première dans la chambre haute et la deuxième à Gethsémani.

Flanellographe : figurine 12.
Arrière-plan : scène d'extérieur ou tableau uni.

Placez le figurines 2 et 7.

📖 Lire Marc 14.13-14.

Il était rare de rencontrer un homme portant de l'eau car c'était le travail des femmes.

VAS/EC



Le choix de commencer la leçon par la Pâque entraîne une inversion des cartonnages 1 et 2.

Placez les figurines 18 (a-b) et 19.

📖 Lire Jean 13.15.

Leçon

Qu'est-ce qu'un jour férié ? (*Laissez les enfants répondre.*) Noël, Pâques, la fête du travail ou la fin de la guerre... Ce sont des jours de fête dans tout le pays. Nous n'allons ni à l'école, ni au travail. Nous allons à l'église ou nous restons à la maison nous reposer...

La ville de Jérusalem se prépare pour une fête importante : la Pâque. Les Juifs se rappellent que, 1 400 ans plus tôt, ils étaient esclaves en Égypte. Pharaon leur faisait du mal et refusait de les laisser partir. Alors Dieu envoya de terribles catastrophes sur le pays. Il décida même que tous les enfants aînés des Egyptiens allaient mourir.

Vous rappelez-vous ce que les familles israélites ont fait pour échapper à ce malheur ? (*Laissez les enfants participer.*) Dieu leur avait dit de tuer un agneau et d'asperger le contour de la porte de leur maison avec son sang. Voilà comment les enfants du peuple d'Israël ont été épargnés. Puis le peuple a pu quitter l'Égypte.

C'est en souvenir de cette grande délivrance qu'à Jérusalem, tous les Juifs s'organisent pour faire la fête. Les disciples demandent à Jésus : « Où veux-tu que nous préparions le repas de la Pâque ? »

« Allez en ville. Vous y rencontrerez un homme portant une cruche d'eau. Suivez-le. Lorsqu'il entrera dans une maison, parlez au propriétaire : 'Le Maître te fait demander : Où est la pièce où je prendrai le repas de la Pâque avec mes disciples ?' Alors, il vous montrera, à l'étage supérieur, une grande pièce aménagée, déjà prête. C'est là que vous ferez les préparatifs pour nous. »

Les disciples obéissent à leur Maître. Ils ont confiance en lui. Et tout se passe exactement comme il l'avait dit ! Si tu es un disciple du Seigneur Jésus, si tu as choisi de le suivre, il est important que tu fasses toi-aussi tout ce qu'il te demande. C'est en lisant la Bible ou en écoutant des histoires bibliques que tu découvres ce qu'il attend de toi. Ensuite, passe à l'action comme un disciple fidèle et obéissant ! Ton maître sait ce qui est le meilleur pour toi.

Cartonnage 2.2

Le soir venu, Jésus et les siens se retrouvent à l'étage de cette maison. Les disciples sont tristes car ils savent que le Seigneur va bientôt les quitter. C'est en effet la dernière soirée qu'ils passent ensemble avant sa mort.

Au cours du repas, Jésus fait une chose étonnante. Il se lève de table, prend une serviette qu'il noue autour de sa taille. Puis il verse de l'eau dans une bassine et lave les pieds de ses disciples ! Il est vrai que leurs pieds sont sales car ils étaient en sandales toute la journée et ont marché dans les rues poussiéreuses. Mais c'est le rôle des serviteurs de les laver et non celui d'un maître !

Jésus leur explique : « Je viens de vous donner un exemple, pour qu'à votre tour vous agissiez comme j'ai agi envers vous. »

Un disciple fidèle de Jésus doit servir les autres avec amour. Comment pouvons-nous suivre ce bel exemple aujourd'hui ? (*Laissez les enfants partager leurs idées.*) Peut-être décideras-tu d'apporter tes cours à un copain malade pour qu'ils puissent les rattraper, ou mettras-tu la table pour rendre service à ta maman... Si tu es disciple de Jésus, n'attends pas égoïstement que les autres te servent. Tu dois apprendre à les servir. Jésus peut t'aider à le faire. Compte sur lui pour y arriver.

Après avoir lavé les pieds des disciples, Jésus reprend sa place et annonce une chose terrible : « L'un de vous me trahira. » Trahir quelqu'un signifie tromper sa confiance, le livrer à l'ennemi.

Les disciples s'arrêtent de manger et se regardent les uns les autres. Ils sont très choqués par ce qu'ils viennent d'entendre. L'un demande : « Ce n'est pas moi, n'est-ce pas ? » Un autre : « Ni moi, n'est-ce pas ? » Tous se posent la même question.


Alors Pierre fait signe à Jean de demander au Maître de qui il parle. « Seigneur, de qui s'agit-il ? » demande Jean discrètement. Alors Jésus répond : « Je vais tremper ce morceau de pain dans le plat. Celui à qui je le donnerai, c'est lui ! » Il trempe un morceau et le donne à Judas Iscariot en lui disant : « Ce que tu fais, fais-le vite. » Judas se lève et quitte la pièce.

Les autres disciples ne savent pas ce qu'il va faire. Comme Judas est responsable de l'argent du groupe, ils pensent qu'il va acheter quelque chose ou donner des pièces aux pauvres.

Quel genre de disciple est Judas ? (*Laissez les enfants participer.*) Il semblerait qu'il soit un faux disciple, un simulateur. Depuis longtemps, il se fait passer pour ce qu'il n'est pas. C'est comme de faux billets de banque. Ils ressemblent aux vrais, mais n'ont aucune valeur. Pendant quelques temps, ces billets sont en circulation, jusqu'au jour où quelqu'un remarque la tricherie ! Depuis trois ans, Judas paraît être un vrai disciple : il suit Jésus partout, l'écoute, discute avec les autres et fait comme eux. Mais il semblerait qu'il n'était pas sincère.

Il ne suffit pas de dire qu'on est un disciple de Jésus, de fréquenter d'autres chrétiens, de parler ou d'agir comme eux. Qu'est-ce qu'un vrai disciple ? (*Laissez les enfants participer.*) C'est quelqu'un qui, dans son cœur, a compris qu'il a mal agi envers Dieu et que sa vie a besoin de changer. Il a décidé de demander pardon à Jésus, de placer toute sa confiance en lui et de le suivre désormais. Il n'est pas parfait et a encore beaucoup à apprendre, mais il veut vraiment laisser le maître Jésus conduire sa vie. As-tu pris cette décision ? Ne sois pas comme Judas qui faisait semblant.

VAS/EC

 Lire Jean 13.26 puis 27.

Enlevez la figurine 19.

VAS/ENC



Placez le figurines 3 et 15.
Arrière-plan : le Temple.

30 pièces d'argent, c'est le prix d'un esclave (Exode 21.32).

VAS/ENC

En Orient, il est courant que des hommes se saluent par un baiser.



Placez la figurine 18 (a-b).

📖 Lire Luc 22.19-20.

VAS/ENC

Cartonnage 2.1

Judas est parti voir les chefs religieux. Ce n'est pas la première fois qu'il leur rend visite. Il sait à quel point ces gens détestent Jésus et cherchent une bonne occasion de le faire mourir. Il leur avait demandé : « Combien me donneriez-vous si je vous livrais Jésus ? » Ils lui avaient répondu : « Trente pièces d'argent. » Judas avait accepté le marché ! Il cherche maintenant le bon moment de passer à l'action. Il est prêt à livrer Jésus par amour de l'argent !

Il peut y avoir, dans notre vie, des choses qui nous empêchent de suivre Jésus : un amour pour des choses que l'on possède, une trop grande place donnée aux copains, une activité qui prend tout notre temps... C'est tellement plus naturel de suivre nos propres plaisirs plutôt que de donner à Jésus la direction. Mais où le péché nous mène-t-il alors ? Loin de Dieu ! Seul Jésus peut nous pardonner, nous donner la vie éternelle et faire de nous des disciples.

Judas a fait le mauvais choix. « Je sais où le trouver, » dit-il aux chefs des juifs. « Suivez-moi. Je l'embrasserai pour que vous sachiez que c'est lui. » Alors l'arrestation s'organise. On convoque des soldats avec des lampes, des torches, des épées et des bâtons. Les chefs sont déterminés : « Cette fois-ci, ils ne s'échappera pas. »

Cartonnage 2.3

Pendant ce temps, dans la chambre haute, le repas de la Pâque touche à sa fin. Le Seigneur Jésus prend un morceau de pain. Il prie et remercie Dieu. Puis, il rompt le pain en petits morceaux et le donne à ses disciples. « Prenez et mangez. Ceci est mon corps qui est donné pour vous. Faites ceci en souvenir de moi. » Le pain est une image de ce qui arrivera à son corps.

Ensuite, il prend une coupe de vin et remercie Dieu. Il dit : « Ceci est la coupe de la nouvelle alliance conclue par mon sang qui va être versé pour vous. » Le vin est une image de son sang qui va couler pour un grand nombre de personnes. Grâce à sa mort, ils pourront recevoir le pardon de Dieu et vivre avec lui.

Depuis ce jour, les disciples continuent à prendre le pain et le vin ensemble. Tu as sans doute déjà vu les adultes faire cela à l'église. Ils partagent ce repas pour se rappeler qu'à la croix, Jésus, le Fils de Dieu, a pris la punition pour leurs péchés. Ainsi aujourd'hui, tous ceux qui lui demandent pardon et décident de le suivre, reçoivent le pardon de leurs fautes et commencent une nouvelle vie de disciple. Après sa mort, Jésus est revenu à la vie. Il est vivant et peut continuer à nous aider et nous montrer dans quelle direction marcher.

C'est une soirée très triste pour le Seigneur Jésus et ses disciples. Ils chantent un cantique ensemble puis se rendent au mont des Oliviers.

Cartonnage 2.4

En chemin, le Seigneur explique aux disciples que, cette nuit, ils vont être secoués par ce qui va se passer et vont tous l'abandonner. Mais, après sa résurrection, ils pourront le voir à nouveau. Pierre réagit : « Même si tous les autres seront ébranlés... moi je ne le serai pas. »

Pierre aimerait être un disciple fidèle, mais Jésus lui dit : « Cette nuit même, avant que le coq ait chanté, tu m'auras renié trois fois. » (Tu diras trois fois que tu ne me connais pas.) « Non, même si je devais mourir avec toi, jamais je ne dirai que je ne te connais pas, » réplique Pierre. Les autres disciples disent la même chose.

Il est facile de dire : « Je serai un disciple fidèle », mais parfois, on a du mal à tenir parole. Par exemple, en camp ou en classe de neige, réserves-tu tous les jours un moment pour le Seigneur ? Tu devrais prendre le temps de lire la Bible et de prier, même si les autres te voient. Lorsque tes copains vont à la patinoire le dimanche matin et t'invitent, décides-tu d'y aller avec eux ou te rendre à l'église ?

Demande à Jésus de faire de toi un disciple fidèle même dans les difficultés. Le Seigneur promet que si nous comptons sur lui, « il nous donnera sa grâce pour que nous soyons secourus au bon moment. » (Hébreux 4.16).

Jésus et les disciples entrent dans le jardin de Gethsémané. Jésus prend avec lui Pierre, Jacques et Jean et s'enfonce avec eux dans le jardin. « Je suis accablé de tristesse... Restez ici et veillez avec moi, » leur dit-t-il.

Cartonnage 2.5

Jésus s'avance encore un peu et se met à terre pour prier. Il supplie son Père de lui éviter cette mort horrible. A la croix, il va subir le châtement pour nos péchés. Mais, malgré sa douleur, Jésus se soumet à la volonté du Père : « Qu'il arrive non pas ce que moi je veux, mais ce que toi tu veux. »

Quand Jésus retourne vers Pierre, Jacques, et Jean, il les trouve endormis ! Il les réveille et leur demande de prier, mais ils sont épuisés et n'y parviennent pas. Deux fois encore, Jésus s'éloigne et dit la même chose à son Père céleste. Il accepte de faire sa volonté pour que les hommes puissent être sauvés.

Cartonnage 2.6

Soudain, on entend des cris, des bruits de pas. Un groupe d'hommes s'approche, des chefs religieux et des soldats. Ils sont munis de lampes, d'épées, et de bâtons. A leur tête se trouve Judas Iscariot. Il se dirige droit vers le Seigneur Jésus et l'embrasse. Jésus lui dit : « Ce que tu es venu faire ici, fais-le ! ». Les disciples peuvent maintenant se rendre compte que Judas n'a pas choisi de suivre Jésus mais de le livrer.



Placez les figurines 2, 4, 5, 6, 7.
Arrière-plan sombre.

📖 Matthieu 26.33-35.

VAS/EC

📖 Lire Hébreux 4.16.

📖 Matthieu 26.38.



📖 Marc 14.36

Placez la figurine 20.



📖 Matthieu 26.50

Placez les figurines 1, 2, 4, 5, 6
face à 15, 21, 22.

Remplacez la figurine 1 par 24,
puis enlevez 2, 4, 5 et 6.

VAS/ENC/EC

Le groupe d'hommes n'a pas besoin d'épées et de bâtons, car Jésus ne résiste pas. Il sait que son arrestation est dans la volonté de Dieu. Mais Pierre veut se le défendre. Il sort son épée et coupe l'oreille d'un des serviteurs présents. « Remets ton épée à sa place, » dit le Seigneur et il guérit l'oreille de cet homme.

Jésus est arrêté. Les disciples sont consternés et terrifiés. Ils craignent d'être arrêtés à leur tour et s'enfuient. Ils ont du mal à rester fidèles à Jésus. Mais ils pourront le revoir après sa mort et sa résurrection. Ils apprendront à devenir des disciples plus solides et fidèles à leur maître.

Après avoir entendu cette histoire, tu pourrais dire au Seigneur Jésus : « Je ne veux pas faire semblant, ni suivre un mauvais chemin. Je te demande de pardonner mes péchés et de faire de moi ton disciple. » Tu pourrais aussi demander à Jésus : « Apprends-moi à être fidèle, obéissant, à servir les autres et non attendre égoïstement qu'eux me servent. Je n'en suis pas capable, mais je sais que tu veux et que tu peux m'apprendre à le faire. Je compte sur toi. »

Révision de la leçon

Jeu de révision : Deux mots mystérieux

Tracez au tableau un tiret pour chaque lettre de l'expression « vrai disciple ». _____

Constituez 2 équipes, puis posez les 10 questions, en vous adressant tantôt à l'une tantôt à l'autre.

Un enfant qui répondra juste marquera 10 points pour son équipe et pourra proposer une lettre. Si cette lettre figure dans « vrai disciple », écrivez-la à son (ou ses) emplacement(s). L'équipe marquera alors 20 points supplémentaires. Sinon, notez la lettre sur le côté.

Les enfants qui pensent avoir découvert les deux mots peuvent venir vous les dire à l'oreille et gagner 100 points supplémentaires pour leur équipe. Le jeu s'arrêtera à la fin des questions ou lorsque trois enfants auront découvert le mot mystérieux.

Questions

- 1 De quoi les Juifs se souviennent-ils lorsqu'ils fêtent la Pâque ? *(En Egypte, Dieu leur a donné un moyen de protéger les aînés de chaque famille puis de quitter le pays.)*
- 2 Pourquoi Jésus lave les pieds de ses disciples pendant le repas de la Pâque ? *(Il leur montre un exemple. Un disciple doit servir les autres.)*
- 3 Comment les disciples réagissent-ils quand Jésus leur annonce que l'un d'eux va le trahir ? *(Ils sont choqués et demandent : « Est-ce que c'est moi ? »)*
- 4 Quel genre de disciple est Judas ? *(Un faux disciple.)*

- 5 Qui est le seul à connaître les projets de Judas ? (*Jésus.*)
- 6 Pour combien d'argent Judas vend-il son Maître ? (*Trente pièces d'argent.*)
- 7 Que rappellent le pain et le vin dans la Cène ? (*Le corps et le sang de Christ. Il est mort pour nos péchés.*)
- 8 Que répondent Pierre et les autres disciples quand Jésus leur dit qu'ils l'abandonneront ? (*Ils disent qu'ils ne feront jamais cela.*)
- 9 Pourquoi le Seigneur Jésus est-il si angoissé pendant qu'il prie dans le jardin ? (*Il pense aux souffrances qui l'attendent et à sa mort sur la croix pour nos péchés.*)
- 10 Comment Judas désigne-t-il celui qui doit être arrêté ? (*En l'embrassant.*)

Enseignement et mémorisation du verset : Matthieu 26.28

« Ceci est mon sang, par lequel est scellée l'alliance. Il va être versé pour beaucoup d'hommes, afin que leurs péchés soient pardonnés. »
Matthieu 26.28

Une aide visuelle en couleur peut être téléchargée sur internet ainsi que des coupons-versets en couleur à distribuer aux enfants. Prévoyez de montrer, en introduction, un document marqué d'un tampon.

« Regardez ce document. Il porte la marque d'un coup de tampon (*lisez l'inscription aux enfants « Préfecture de... »*). A quoi sert ce coup de tampon ? Il prouve que le document est vrai, valide. C'est un peu comme une signature.

Dans le passé, on parlait, non pas de tampon, mais de « sceau ». Par exemple, quand un roi décidait de faire alliance avec quelqu'un, il pouvait marquer l'accord de son sceau. Le document était « scellé » pour indiquer que c'était vraiment la décision du roi et qu'il ne reviendrait pas dessus. Le verset que nous allons apprendre aujourd'hui parle d'une alliance scellée... (*Lisez le verset dans votre Bible, puis montrez l'aide visuelle et faites-le lire aux enfants, avec sa référence.*)

Vous rappelez-vous à quel moment Jésus a dit cela à ses disciples ? Il fêtait la Pâque avec eux dans une chambre haute. C'était leur dernier repas ensemble. Au cours de ce repas, Jésus a fait passer du pain puis une coupe de vin. (*Demandez aux enfants de relire le verset et la référence.*)

Ceci est mon sang.. Est-ce que sang de Jésus se trouvait dans la coupe ? Non, c'était une image. Jésus voulait que le vin dans la coupe rappelle aux disciples son sang. Il allait mourir sur la croix et son sang allait couler. Boire la coupe ensemble était simplement un moyen de penser à la mort de Jésus. Encore aujourd'hui, les chrétiens partagent le pain (montrant que le corps de Jésus a été brisé) et boivent la coupe pour se rappeler de ce que le Seigneur a fait par amour pour eux.

Montrer l'image d'un
sceau

(Demandez aux enfants de relire le verset et la référence.)

Par lequel est scellée l'alliance. Sais-tu de quelle alliance parle le verset ? Celle de Dieu avec les hommes. Dès la création du monde, les hommes s'étaient révoltés contre Dieu en lui désobéissant. Mais Jésus, le Fils de Dieu, est venu. Son sang a été versé à la croix pour sceller (mettre un coup de tampon) sur une nouvelle alliance de paix entre Dieu et les hommes. Ce que Jésus a fait pour nous est merveilleux : il a apporté la paix. *(Demandez aux enfants de relire le verset et la référence. Quand il sera question de l'alliance scellée, ils pourront donner un coup de tampon avec une main dans l'autre main.)*

Il va être versé pour beaucoup d'hommes. Jésus n'est pas mort sur la croix que pour les disciples qui étaient avec lui autour de la table. Il a fait cela pour de nombreux hommes. Il a choisi de prendre la punition que méritaient nos désobéissances, nos péchés. Il pouvait le faire car il était le parfait Fils de Dieu. *(Demandez aux enfants de relire le verset et la référence. Ils donneront à nouveau le coup de tampon. Puis ils feront un tour sur eux-mêmes en montrant du doigt toutes les personnes présentes dans la pièce.)*

Afin que leurs péchés soient pardonnés. La mort de Jésus et son sang versé étaient le seul moyen pour que nous puissions être pardonnés. Que devons-nous faire de notre côté ? La Bible dit qu'à notre tour, nous devons décider de faire la paix avec Dieu. Il faut lui demander pardon pour nos fautes et mettre notre confiance en lui. Si tu le fais, tu peux être certain de recevoir un pardon immédiat et complet ! Tu es conscient que cela a coûté très cher à Jésus. N'oublie jamais sa mort pour toi, remercie-le d'avoir donné sa vie et cherche à vivre une vie de disciple qui l'honore. »

Notez chaque mot du verset et la référence sur 23 feuilles. Mélangez les feuilles et distribuez-les aux enfants. Ils devront le plus rapidement possible remettre le verset dans l'ordre en tenant chacun une feuille devant eux. Puis ils répéteront à nouveau le verset. Adaptez la méthode à la taille et la moyenne d'âges du groupe. Il est possible de mettre deux mots par feuille ou de demander aux enfants de tenir chacun deux feuilles.

Activités

Des feuilles d'activités sont proposées à la fin du manuel : activité 1 pour les 5-7 ans et activité 2 pour les 8-12 ans. Vous pouvez les photocopier et les remettre aux enfants. Ces feuilles peuvent aussi être téléchargées sur internet, en version couleur ou noir et blanc. Prévoyez des crayons. Assurez-vous que chaque enfant ait un support sur lequel s'appuyer lorsqu'il écrira ou dessinera.

Leçon 3

Le procès

Passages bibliques

Matthieu 26.57-27.31 ; Marc 14.53-15.20 ;
Luc 22.54-23.25 ; Jean 18.12-19.16.

Vérité à souligner (VAS)

Le Seigneur Jésus n'a jamais rien fait de mal.
(Vous pouvez télécharger sur internet une page colorée sur laquelle la VAS est inscrite. Imprimez-la et montrez-la aux enfants au cours de la leçon pour qu'ils la mémorisent. Voir instructions sur le téléchargement dans l'introduction du manuel.)

Application

Enfant non converti (ENC) : Place ta confiance en Jésus afin de pouvoir être couvert de sa justice.

Enfant converti (EC) : Lorsqu'il t'arrive de désobéir à Dieu, confesse-le et reçois son pardon.

Aides visuelles

Deux supports peuvent être utilisés :

- ♦ Cartonnage : images 3-1 à 3-6
- ♦ Flanellographe : figurines 15, 22, 24, 25, 27 à 29.

Verset à mémoriser

« Le Christ lui-même a souffert la mort pour les péchés, une fois pour toutes. Lui l'innocent, il est mort pour des coupables, afin de vous conduire à Dieu. » 1 Pierre 3.18 (Aide visuelle et coupons-versets en couleur à télécharger sur internet.)

Jeu de révision

Coupable ou non coupable.

Activités

Des feuilles d'activités sont proposées à la fin du manuel : activité 1 pour les 5-7 ans et activité 2 pour les 8-12 ans. Vous pouvez les photocopier et les remettre aux enfants. Ces feuilles peuvent aussi être téléchargées sur internet, en version couleur ou noir et blanc.

Leçon de choses

Connexion rétablie.

Plan de la leçon

Introduction

Marc est puni alors que ce n'était pas sa faute.

Progression des événements

- Jésus est jugé par les chefs religieux :
 - De faux-témoins l'accusent. **VAS**
 - Le prêtre demande à Jésus s'il est le Messie, le Fils de Dieu.
 - Jésus répond oui.
 - Les religieux veulent le punir de mort. **VAS**
- Pierre reste discrètement dans la cour mais plusieurs le démasquent.
- Il dit à trois reprises ne pas connaître Jésus puis il entend le coq chanter. **VAS/EC**
- Jésus est jugé par Pilate :
 - Les chefs religieux le présente comme une menace pour les romains.
 - Pilate interroge Jésus mais ne voit en lui aucun motif de condamnation. **VAS/ENC**
 - Le peuple demande la libération de Barabbas au lieu de celle de Jésus.
 - Pilate se lave les mains.

Point culminant

Jésus est condamné à mort.

Conclusion

Les soldats lui font du mal. **VAS/ENC**

Au cours de cette leçon, veillez à ne pas heurter la sensibilité des enfants en rapportant des détails sur la façon dont Jésus a été battu et humilié. Il est plus important qu'ils saisissent la portée spirituelle de ce que Christ a enduré.



Flanellographe : placez les figurines 22, 24 et 25.
Arrière-plan : intérieur avec des colonnes.



VAS

📖 Lire Hébreux 4.15 dans la Bible.

Leçon

La petite Chloé a renversé de la peinture sur le tapis du salon ! Mais elle ne veut pas se faire gronder par sa maman. Alors elle s'arrange pour que Marc, son frère, soit puni à sa place.

Elle dit à sa mère : « C'est Marc qui m'a poussée ». La maman croit sa fille, gronde Marc et le prive de piscine ; il ne pourra pas y aller avec ses copains.

A ton avis, que ressent Marc ? (*Laissez les enfants participer.*) « C'est pas juste, » s'écrie-t-il. Il vient de subir une injustice. Il va être puni à cause d'un mensonge. Il est difficile de supporter une telle injustice. Espérons que la maman s'en rende vite compte...

Cartonnage 3.1

Le Seigneur Jésus va aussi subir des injustices, bien plus graves. Alors qu'il n'a rien fait de mal, il est arrêté dans le jardin de Gethsémané. Des soldats armés mettent la main sur lui. Vous rappelez-vous comment ils sont parvenus à le trouver ? C'est Judas qui les a aidés. Il a vendu son maître pour quelques pièces d'argent.

Les soldats emmènent Jésus au palais du souverain sacrificateur, appelé aussi le grand-prêtre. C'est un homme que tout le peuple écoute et respecte.

Plusieurs chefs religieux sont présents et regardent Jésus avec méchanceté. Ils sont jaloux de lui et le détestent. Ils ne croient pas qu'il a été envoyé par Dieu. Ils ont décidé de le faire mourir.

Mais ils ne peuvent pas demander aux autorités romaines la condamnation à mort de Jésus, sans avoir des preuves de sa culpabilité. Il leur faut démontrer que Jésus a commis une faute, mais laquelle ?

Ils connaissent Jésus, l'ont observé et écouté, mais n'ont pas, jusqu'ici, trouvé d'accusation solide. Alors ils n'hésitent pas à faire appel à de faux-témoins, des gens prêts à dire des mensonges sur lui !

Cartonnage 3.2

Le procès commence. Le Seigneur Jésus est seul face à ses accusateurs, car les disciples ont tous fui de peur d'être aussi arrêtés. Les faux-témoins se présentent et lancent leurs mensonges. Mais ce qu'ils disent ne tient pas debout.

Le Seigneur n'a jamais rien fait de mal, ni en pensée, ni en parole, ni en acte. Tout au long de sa vie, il a accompli la volonté de son Père. Il est d'ailleurs le seul à être parfait, sans péché.

La Bible dit : « Il a été tenté en tous points comme nous le sommes, mais sans commettre de péché. » (Hébreux 4.15).

Voilà pourquoi les chefs religieux sont si ennuyés. Alors un autre témoin déclare : « Cet homme a dit : Je peux démolir le Temple de Dieu et le rebâtir en trois jours. »

Il est vrai que Jésus a dit cela mais il parlait de son corps et non pas du bâtiment du Temple. Il voulait dire que trois jours après sa mort, il reviendrait à la vie.

Alors le souverain sacrificateur lance : « Tu n'as rien à répondre ? » Le Seigneur Jésus garde son calme et ne dit rien. Le grand-prêtre est furieux. « Es-tu le Messie, le Fils du Dieu béni ? »

Jésus répond : « Oui, je le suis ! » Lorsque le grand prêtre entend cela, il se met en colère, déchire ses vêtements pour montrer son mécontentement, et s'écrie : « Qu'avons-nous encore besoin de témoins ! Vous avez entendu le blasphème (insulte contre Dieu) ! Qu'en concluez-vous ? » Tous répondirent que Jésus mérite la mort.

Les chefs religieux refusent de croire que le Seigneur Jésus est le Fils de Dieu. Pourtant, c'est la vérité. Il est à la fois Dieu et homme, même si cela peut paraître difficile à comprendre. La Bible l'enseigne très clairement. C'est la raison pour laquelle Jésus n'a jamais péché. Tout comme Dieu est saint, pur, parfait, Jésus est saint, pur, parfait car il est Dieu ! Il ne peut pas être coupable de péché.

Cartonnage 3.3

Un seul disciple de Jésus se trouve à proximité : c'est Pierre ! Il est arrivé à se glisser dans la cour pour savoir ce que va devenir son maître. Il a choisi une place au coin du feu car il fait froid, et il reste aussi discret que possible.

Une servante s'approche de lui et dit : « Toi aussi, tu étais avec Jésus. » Pierre s'affole. Il a peur d'être à son tour arrêté et réplique devant tout le monde : « Je ne vois pas ce que tu veux dire. » Puis il se dirige vers la sortie pour éviter des ennuis.

Mais une autre servante l'aperçoit et dit à ceux qui se trouvent là : « En voilà un qui était avec ce Jésus. » Pierre secoue la tête et répond plus fort : « Je ne connais pas cet homme ! »

Mais plusieurs personnes l'interpellent à nouveau : « C'est sûr, toi aussi, tu fais partie de ces gens ! C'est évident : il suffit d'entendre ton accent ! » Pierre est pris de panique et insiste : « Je le jure ! Je ne connais pas cet homme. »

A ce moment précis, le coq se met à chanter. Pierre se rappelle les paroles de Jésus : « Avant que le coq chante, tu m'auras renié trois fois. » Il sort et se met à pleurer amèrement.

Une telle chose peut arriver aujourd'hui à un disciple du Seigneur. As-tu peur que les autres se moquent de toi ou te fasses du mal ?

📖 Marc 14.62

VAS



VAS/EC


 Lire 1 Jean 1.9.

Vous pouvez approfondir ce sujet avec la leçon de choses «connexion rétablie» qui se trouve à la page 30.



Placez les figurines 15, 22, 24, 27 en face de 28



 Jean 19.36

Placez les figurines 24 et 28.

Cherches-tu à cacher le fait que tu connais Jésus ? Peut-être qu'un copain a remarqué une Bible dans ta chambre. Tu lui as dit « ce n'est pas à moi » au lieu d'en profiter pour lui parler de ce livre si important. Ou peut-être qu'un ami t'a invité à jouer au foot le dimanche ou à faire du shopping. Tu as dit « je préfère dormir » alors que tu aurais pu saisir l'occasion de dire quelques mots sur l'église dans laquelle tu te rends pour louer Dieu. Il nous arrive, comme Pierre, d'avoir une attitude qui n'est pas juste et de décevoir le Seigneur.

Mais Dieu a fait une promesse spéciale à tous ceux qui sont ses disciples et qui regrettent de lui avoir désobéi. La Bible déclare : « Si nous reconnaissons nos péchés, il est fidèle et juste et, par conséquent, il nous pardonnera nos péchés et nous purifiera de tout le mal que nous avons commis. » (1 Jean 1.9) Si tu as désobéi à Dieu, il te suffit de lui demander pardon et de compter sur son aide pour ne plus le décevoir. Dieu t'aime et te promet de te pardonner et te purifier.

Pierre est parti, malheureux, et les membres du tribunal ont décidé que Jésus doit mourir. Cependant ils n'ont pas le droit de mettre quelqu'un à mort. Ils doivent persuader le chef romain de le faire. Alors ils frappent Jésus, lui crachent dessus, puis le conduisent chez Pilate, le gouverneur romain.

Cartonnage 3.4

Tôt le matin, Pilate les voit arriver avec leur prisonnier. Il sort pour leur demander : « De quoi accusez-vous cet homme ? »

Ils lui répondent : « Nous avons trouvé cet homme en train de jeter le trouble parmi notre peuple : il interdit de payer l'impôt à l'empereur et il déclare qu'il est le Messie, le roi ! »

Ils essayent ainsi de trouver des accusations qui pourraient faire réagir Pilate. Ils présentent Jésus comme étant une menace pour les autorités romaines, quelqu'un qui sème le trouble, qui encourage le peuple à désobéir et qui veut prendre la place du roi. Ils savent que Pilate veut éviter tout problème avec César, l'empereur.

Cartonnage 3.5

Pilate entre dans la salle du tribunal. Il veut être seul avec Jésus pour l'interroger. « Es-tu le roi des Juifs ? » lui demande-t-il. Le Seigneur Jésus répond : « Mon royaume n'est pas de ce monde. Si mon royaume appartenait à ce monde, mes serviteurs se seraient battus pour que je ne tombe pas aux mains des chefs des Juifs. »

« Es-tu donc roi ? » insiste Pilate. « Je suis roi, » répond Jésus. Pilate retourne vers le chef des sacrificateurs et les autres. « En ce qui me concerne, je ne trouve chez cet homme aucune raison de le condamner. » Pilate voit bien que Jésus n'est pas vraiment une menace pour les romains. Il n'y a pas de raisons de le condamner à mort.

Le Seigneur Jésus est la seule personne pure et sans péché. Nous sommes conscients de ne pas être parfait comme lui. La Bible dit : « Il n'y a pas de juste, pas même un seul. » (Romains 3.10) Nous avons tous pensé, parlé ou agi d'une mauvaise manière. Lorsque tu dis un mensonge pour te sortir d'affaire ou réponds à ta mère de façon insolente, tu désobéis à ce que Dieu ordonne dans sa Parole. Contrairement à Jésus, nous sommes coupables et méritons d'être séparés de Dieu. Seul Jésus peut venir à notre secours, car il est parfait.

Cartonnage 3.6

Pilate est perplexe. Il est évident que Jésus ne mérite pas la mort. Mais s'il le relâche, les Juifs seront furieux et iront se plaindre à César. Que faire ? Il sort et dit encore aux Juifs : « Je ne trouve aucune raison de le condamner. Je vais le punir et le laisser partir. » Mais ils insistent pour que Jésus soit mis à mort.

La femme de Pilate lui envoie un message pour l'avertir de ne pas condamner Jésus. Elle a fait un rêve à son sujet qui l'a beaucoup troublé.

Pilate a une autre idée. Chaque année, pendant la période de la Pâque, un prisonnier est relâché. Les Juifs peuvent choisir qui va être libéré. Actuellement un brigand du nom de Barabbas se trouve en prison. Il est condamné pour avoir provoqué une émeute et pour avoir tué.

Alors Pilate demande à la foule qui s'est rassemblée : « Lequel de ces deux hommes voulez-vous que je relâche, Barabbas ou Jésus ? » Mais les chefs religieux persuadent la foule de réclamer la libération de Barabbas. Tout le monde se met à crier « Barabbas ! Barabbas ! »

Pilate n'en croit pas ses oreilles ! « Que dois-je faire de Jésus qu'on appelle le Messie ? » demande-t-il. Et la foule hurle : « Crucifie-le ! Crucifie-le ! » « Mais enfin, qu'a-t-il fait de mal ? » ajoute Pilate. Le peuple continue à crier : « Crucifie-le ! Crucifie-le ! ».

C'est absolument injuste. Jésus qui a toujours fait le bien, va être exécuté, tandis que Barabbas qui mérite la mort, sera libéré. Alors Pilate prend une bassine d'eau et se lave les mains en disant : « Je ne suis pas responsable de la mort de cet homme. Cela vous regarde. » Mais il est coupable ; les chefs religieux et la foule le sont aussi.

Les soldats emmènent Jésus. Ils le frappent, mettent sur sa tête une couronne d'épines et se moquent de lui. Jésus ne se défend pas.

Dans Esaïe 53.7, nous lisons : « On l'a frappé, et il s'est humilié, il n'a pas dit un mot. » Pourquoi Jésus n'a-t-il pas empêché qu'une telle chose arrive ? (*Laissez les enfants participer.*) Il voulait donner sa vie pour prendre la punition que mérite notre péché. Il est mort sur la croix pour nos fautes. C'est parce qu'il était saint, parfait, qu'il a pu le faire. Par son sacrifice, il nous a obtenu le pardon de nos péchés.

VAS/ENC



Placez les figurines 15, 22, 24, 27, 28 et 29.

Placez les figurines 22 et 24.

VAS/ENC

📖 Lire Esaïe 53.7.

La Bible enseigne la doctrine de la justification par la foi. D'une part nos péchés sont pardonnés, d'autre part la justice de Christ nous est imputée. Sur cette base, nous pouvons être déclarés justes.

Sais-tu ce qu'il se passe lorsque que nous demandons pardon au Seigneur pour nos fautes ? La Bible enseigne que non seulement Dieu efface nos péchés mais aussi qu'il nous donne la vie parfaite de Jésus en cadeau ! A la place du péché, nous recevons la perfection de Jésus !

A partir de ce moment-là, quand Dieu nous regarde, il ne voit plus nos péchés, mais il voit la perfection de Jésus. Au lieu de nous déclarer coupables et de nous punir, il peut nous déclarer justes et nous accepter auprès de lui.

Peut-être es-tu conscient d'avoir souvent désobéi à Dieu et d'être dans la position de coupable. Voudrais-tu que Dieu te couvre de la justice de Jésus afin de pouvoir vivre pour toujours avec lui ? Alors demande lui pardon et mets ta confiance en lui. Si tu as de la peine à comprendre ce que Jésus a fait pour toi ou ce que tu dois faire, n'hésite pas à venir me poser des questions à la fin du club (*indiquez un endroit précis*) et nous regarderons ensemble ce que la Bible dit.

Révision de la leçon

Jeu de révision : Coupable ou non coupable

Préparez 12 cartes de taille égale. Sur 9 d'entre elles, écrivez « non coupable ». Sur les trois autres, écrivez « coupable ». Mettez-les dans un sac. Constituez 2 équipes.

Quand un enfant répondra correctement à une question, il tirera une première carte du sac. Si c'est une carte « non coupable », il marquera 50 points pour son équipe.

Il aura ensuite le choix de s'arrêter ou de piocher d'autres cartes pour marquer davantage de points. Mais dès qu'il tirera une carte « coupable », il perdra tous les points amassés ! Mieux vaut s'arrêter à temps.

Vous remettrez tout dans le sac et mélangerez avant de poser la question suivante.

Questions

- 1 Pour quelle raison les chefs religieux décident-ils que Jésus doit mourir ? (*Il a déclaré être le Fils de Dieu.*)
- 2 A qui envoient-ils Jésus pour que la condamnation à mort soit prononcée ? (*A Pilate.*)
- 3 Pourquoi Pierre est-il très malheureux ? (*Il a renié trois fois le Seigneur Jésus.*)
- 4 Pour quelle raison Pilate veut-il libérer Jésus ? (*Il ne trouve rien de mauvais en lui.*)
- 5 Pourquoi est-il si important que Jésus n'ait jamais rien fait de mal ? (*Seul un homme sans péché pouvait mourir pour les pécheurs.*)

- 6 Quel choix Pilate donne-t-il aux Juifs ? (*Relâcher Jésus ou Barabbas.*)
- 7 Qui les Juifs choisissent-ils ? (*Barabbas.*)
- 8 Comment Pilate montre-t-il qu'il ne veut pas porter la responsabilité de la mort de Jésus ? (*Il se lave les mains.*)
- 9 Lorsque tu mets ta confiance dans le Seigneur Jésus, que devient ton péché ? (*Il est pardonné, effacé.*)
- 10 Ensuite, lorsque Dieu te regarde, que voit-il ? (*la perfection de Jésus.*)

Enseignement et mémorisation du verset : Matthieu 26.28

« Le Christ lui-même a souffert la mort pour les péchés, une fois pour toutes. Lui l'innocent, il est mort pour des coupables, afin de vous conduire à Dieu. » 1 Pierre 3.18

Une aide visuelle en couleur peut être téléchargée sur internet ainsi que des coupons-versets en couleur à distribuer aux enfants.

Veillez à alterner explications et répétitions du verset.

« La maîtresse n'est pas contente ! Elle avait donné un devoir à faire à la maison, mais tous les enfants ont triché. Ils ont pris les réponses sur internet ! Cependant un enfant, du nom de David, a travaillé dur et a rendu un excellent devoir. Bravo David !

A votre avis, que va faire la maîtresse ? (*Laissez les enfants participer.*) Elle décide de punir toute la classe, sauf David. Les enfants devront nettoyer la cour de l'école qui est couverte de feuilles.

Mais, à peine la sanction annoncée, David lève la main : « Madame, je voudrais être puni à leur place et balayer la cour moi-même. » Les autres enfants n'en reviennent pas !

Le geste de David peut nous aider à comprendre ce que Jésus a fait par amour pour nous. C'est encore bien plus merveilleux ! Ce verset en parle... (*Lisez le verset dans votre Bible, puis montrez l'aide visuelle et faites-la lire aux enfants, avec sa référence.*)

Le Christ lui-même a souffert la mort pour les péchés, une fois pour toutes. « Christ » est un autre nom donné à Jésus. Il veut dire que Jésus a été envoyé par Dieu, avec son autorité. A la fin de sa vie, il a accepté d'endurer toutes sortes de souffrances puis de mourir sur la croix. Il a fait cela pour toi et pour moi, par amour pour nous. Il voulait prendre notre place, subir la punition que nous méritions pour nos péchés. Son sacrifice est unique et tout à fait suffisant. Il n'y a rien à ajouter. (*Demandez aux enfants de lire le verset.*)

Lui l'innocent, il est mort pour des coupables. A ton avis, à l'époque, qui les romains mettaient-ils sur une croix ? Les meurtriers, les bandits, les voleurs. Mais Jésus, lui, était innocent. Il n'a fait que du bien tout au long de sa vie. Il est mort pour des coupables. Nous

sommes parmi ceux qui ont souvent désobéi à Dieu. Nos fautes méritent punition. Le péché empêche d'être auprès de Dieu. N'est-ce pas merveilleux de savoir que Jésus a pris la sanction à notre place ? *(Demandez aux enfants de lire le verset. Les garçons liront la première phrase d'une bonne voix forte, et les filles la seconde. Tous diront la référence. Ils devront se mettre debout uniquement lorsqu'ils liront.)*

Afin de vous conduire à Dieu. Voilà ce que la mort de Jésus a permis : elle a ouvert la voie vers Dieu. Une fois pardonnés, couverts de la justice de Jésus et déclarés non-coupables, nous pouvons vivre avec Dieu. Un jour, nous pourrons nous rendre dans sa maison au Ciel. *(Demandez aux enfants de lire le verset. Inversez les rôles.)*

Si tu veux être parmi les non-coupables et avoir la vie éternelle, mets ta confiance dans le Seigneur Jésus. Il est vivant aujourd'hui et veut te donner sa justice. Si tu es déjà son disciple, prends le temps de le remercier. *(Répétez le verset et sa référence plusieurs fois sans l'aide visuelle. Vous pourriez varier le volume : quand votre main est haute, les enfants doivent parler fort ; quand elle est basse, ils doivent chuchoter.)*

Activités

Des feuilles d'activités sont proposées à la fin du manuel : activité 1 pour les 5-7 ans et activité 2 pour les 8-12 ans. Vous pouvez les photocopier et les remettre aux enfants. Ces feuilles peuvent aussi être téléchargées sur internet, en version couleur ou noir et blanc. Prévoyez des crayons. Assurez-vous que chaque enfant ait un support sur lequel s'appuyer lorsqu'il écrira ou dessinera.

Leçon de choses : connexion rétablie

Matériel :

- ◆ un rouleau de papier essuie-tout
- ◆ des serviettes en papier *(Écrivez sur les serviettes en papier des fautes que les enfants peuvent commettre : se battre, mentir, voler, etc.)*

« Un chrétien peut parler à Dieu à tout moment. Dieu est toujours prêt à écouter et à répondre à la prière. C'est comme parler à travers de ce tube. *(Criez « Seigneur, je t'aime » dans le rouleau.)*

Mais que se passe-t-il quand nous laissons le péché entrer dans notre vie ? *(Lisez ce qui est écrit sur les serviettes, puis enfoncez-les dans le tube. Lorsqu'il est bien rempli, criez « Seigneur, j'ai besoin de ton aide ! »)* Ces serviettes encombrent le tube et empêchent le son de passer. Ainsi, le péché encombre ta vie et entrave ta relation avec Dieu.

Dieu veut que tu restes loin du péché. Tu peux y arriver avec l'aide du Saint-Esprit. Si tu commets un péché, que dois-tu faire ? *(Laissez les enfants répondre, puis lisez 1 Jean 1.9.)* Tu dois confesser ton péché, donc le reconnaître devant Dieu et lui dire que tu regrettes. Alors Dieu promet de te pardonner. *« Enlevez les serviettes et criez dans le tube : « Merci, Seigneur, de m'avoir pardonné ! Je compte sur toi pour m'aider. »*

Leçon 4

La crucifixion

Passages bibliques

Matthieu 27.31-66 ; Marc 15.20-47 ; Luc 23.26-56 ; Jean 19.16-42.

Vérité à souligner (VAS)

Le Seigneur Jésus est mort à notre place. (Vous pouvez télécharger sur internet une page colorée sur laquelle la VAS est inscrite. Imprimez-la et montrez-la aux enfants au cours de la leçon pour qu'ils la mémorisent. Voir instructions sur le téléchargement dans l'introduction du manuel.)

Application

Enfant non converti (ENC) : Crois en Jésus afin d'être pardonné et sauvé.

Enfant converti (EC) : Prends chaque jour le temps de le remercier pour sa mort à la croix.

Aides visuelles

Deux supports peuvent être utilisés :

- ♦ Cartonnage : images 4-1 à 4-6.
- ♦ Flanellographe : figurines 29 à 38.

Verset à mémoriser

Révision des trois premiers versets appris : Zacharie 9.9 ; Matthieu 26.28 ; 1 Pierre 3.18.

Jeu de révision

Les 6 couleurs.

Activités

Des feuilles d'activités sont proposées à la fin du manuel : activité 1 pour les 5-7 ans et activité 2 pour les 8-12 ans. Vous pouvez les photocopier et les remettre aux enfants. Ces feuilles peuvent aussi être téléchargées sur internet, en version couleur ou noir et blanc. Prévoyez des crayons. Assurez-vous que chaque enfant ait un support sur lequel s'appuyer lorsqu'il écrira ou dessinera.

Plan de la leçon

Introduction

Sketch : Marc prend la place de son ami. **VAS**

Progression des événements

- Jésus est conduit en dehors de la ville.
- Simon porte la croix de Jésus. **VAS**
- Des soldats clouent Jésus sur la croix.
- Jésus prie : « Père, pardonne-leur. » **VAS/ENC**
- Des brigands sont crucifiés avec lui.
- Le premier se moque du Seigneur.
- Le second se repent. **VAS/ENC**
- A midi, l'obscurité couvre le pays.
- Jésus s'écrie « Mon Dieu, mon Dieu, pourquoi m'as-tu abandonné ? » **VAS/EC**
- Il ajoute « Tout est accompli ! » et meurt.
- Un officier romain admet que Jésus est le Fils de Dieu.

Point culminant

Le voile du Temple se déchire. **VAS**

Conclusion

Joseph obtient le corps de Jésus et le met dans un tombeau avec l'aide de Nicodème. **VAS/ENC/EC**

Au cours de cette leçon sur la crucifixion de Jésus, soyez sensibles aux réactions des enfants. Vous devez leur dire ce qui est arrivé, sans pour autant les heurter avec des détails concernant les souffrances physiques que Jésus a endurées. Attirez surtout leur attention sur la portée spirituelle de ces événements.



Flanellographe : placez les figurines 29, 30 et 31.
Arrière-plan : colline.

Leçon

Sketch

Confiez, en avance, la préparation de ce sketch, à trois enfants âgés du groupe. Il servira d'introduction à la leçon biblique.

- **Professeur** : Étienne, je t'ai déjà dit cent fois de ne pas pousser tes camarades dans les escaliers.
- **Étienne** : Excusez-moi, Monsieur, je ne le referai plus.
- **Professeur** : J'ai déjà entendu ces excuses ! Cette fois-ci, tu seras puni : tu resteras vendredi, après les cours, pour ranger le placard à jeux.
- **Étienne** : Oh ! Non, Monsieur. Vendredi, j'ai entraînement de foot. Nous devons préparer un match. Il faut absolument que j'y sois.
- **Professeur** : Tu aurais dû y penser avant !
- **Étienne** : S'il vous plaît, Monsieur, juste pour cette fois...
- **Professeur** : Non, tu l'as mérité, tu resteras vendredi.
- **Marc** : Monsieur, si vous êtes d'accord, c'est moi qui rangerai le placard. L'équipe d'Étienne a vraiment besoin de lui.
- **Professeur** : Tu veux prendre la place d'Étienne ? Tu veux être puni à sa place ?
- **Marc** : Oui, si vous le permettez.
- **Professeur** : Hmm... (*Le professeur réfléchit*) D'accord, Marc, si tu prends sa punition, Étienne pourra aller s'entraîner.
- **Étienne** : Ouah ! J'ai déjà eu des remplaçants pendant un match, mais jamais pour faire mes punitions ! Merci !

Est-ce que quelqu'un a déjà accepté d'être puni à ta place ? L'attitude de Marc est plutôt surprenante et rare, n'est-ce pas ?

Cartonnage 4.1

Le Seigneur Jésus a décidé, lui aussi, de prendre notre place. C'est pourquoi, lorsque les chefs religieux et Pilate l'ont condamné à mort, il n'a même pas cherché à se défendre.

Maintenant les soldats et la foule l'entraînent hors de la ville. Ils l'obligent à porter une croix très lourde. Deux autres brigands sont avec lui. Ils ont eux aussi été condamnés et doivent traîner leur croix jusqu'au lieu de leur exécution.

Jésus est épuisé après tout ce qu'il vient de subir. Soudain il vacille et tombe. Un homme appelé Simon, originaire de Cyrène (Afrique du Nord), passe par là. Il revient de son travail dans les champs. Les soldats demandent à Simon de porter la croix de Jésus.

La foule se dirige vers une colline à l'extérieur de Jérusalem, appelée

Golgotha. Il est 9 heures du matin. Quelques amis de Jésus sont présents. Ils sont effondrés et ne comprennent rien. Ils croyaient que Jésus était le Fils de Dieu. Ils l'ont vu accomplir de grands miracles. Pourquoi semble-t-il désormais impuissant devant ses ennemis ?

Ceux qui assistent à la scène n'ont pas vraiment conscience de ce qui se passe. Si Jésus faisait appel à une armée d'anges, elle viendrait immédiatement à son secours et le délivrerait. Il est le Fils de Dieu tout-puissant ! Mais il ne veut pas s'échapper. Il accepte de souffrir et bientôt de mourir. Il le fait volontairement pour prendre la place des hommes, pour subir la punition qu'eux méritent.

Cartonnage 4.2

Au sommet de la colline, les soldats creusent un trou dans le sol dans lequel ils pourront hisser la croix. Puis ils clouent Jésus sur le bois. Les amis et les disciples du Seigneur ont le cœur brisé. La Bible mentionne des femmes qui pleurent.

Malgré ses souffrances, Jésus prie pour ses tortionnaires : « Père, pardonne-leur parce qu'ils ne savent pas ce qu'ils font. » Au-dessus de sa tête, les soldats placent un écriteau : « Jésus de Nazareth, Roi des Juifs. » Puis, ils redressent la croix. Jésus ressent une douleur insupportable, mais il choisit de rester là.

Cartonnage 4.3

Nous sommes tristes et nous avons mal en pensant aux douleurs de Jésus à la croix. Sont-elles vraiment nécessaires ? (*Laissez les enfants expliquer.*) La réponse est 'oui' car c'est le seul moyen de nous sauver de la punition que nous méritons.

Voici, d'après Jésus, le plus grand commandement : « Tu aimeras le Seigneur, ton Dieu, de tout ton cœur, de toute ton âme et de toute ta pensée. » Nous avons été créé par Dieu pour cela. Cependant nous ne parvenons pas à l'aimer et à vivre pour lui comme nous le devrions.

Notre tendance naturelle est plutôt de vivre pour nous-mêmes. Souvent nous rejetons Dieu, nous l'ignorons, nous lui désobéissons. Par exemple : alors qu'il nous demande de dire la vérité, nous choisissons le mensonge pour nous tirer d'affaire. Nous n'y arrivons pas parce que notre vie est marquée par le mal depuis notre naissance.

Comme Dieu est saint et pur, il doit nous punir pour nos fautes. La punition est d'être séparé de Dieu. Mais il est aussi un Dieu rempli d'amour pour nous. C'est pourquoi il a envoyé son Fils parfait, Jésus, prendre cette punition sur la croix à notre place. Le Seigneur Jésus s'est chargé de nos fautes. Il a subi le châtiment que nous méritons. Lui dont la vie était parfaite est mort pour nous qui sommes coupables. Voilà pourquoi il a accepté de telles souffrances.

VAS

Vous pourriez faire le choix de ne pas montrer cette image si vous estimez qu'elle choquera trop.




Remplacez la figurine 30 par 32.

 Lire Luc 23.34.



VAS/ENC

 Lire Matthieu 22.37.



Ajoutez les figurines 33 et 34.
Après quelques instants, vous pouvez remplacer 31 par 36 et ajouter 35.

📖 Luc 23.39-43.

VAS/ENC

Cartonnage 4.3

Les soldats crucifient les deux autres hommes à côté de Jésus. Ce sont des voleurs qui méritent d'être punis. Eux-aussi souffrent beaucoup.

Ils entendent la foule se moquer de Jésus. Les chefs religieux l'insultent : « Dire qu'il a sauvé les autres, et qu'il est incapable de se sauver lui-même ! C'est ça le roi d'Israël ? Qu'il descende donc de la croix, alors nous croirons en lui ! »

Même un des voleurs lance un reproche à Jésus : « N'es-tu pas le Messie ? Alors sauve-toi toi-même, et nous avec ! » Mais l'autre brigand le reprend : « Tu n'as donc aucun respect de Dieu... nous payons pour ce que nous avons fait ; mais celui-là n'a rien fait de mal. »

Puis, il se tourne vers Jésus et lui adresse cette prière : « Seigneur, souviens-toi de moi lorsque tu viendras régner. » Malgré la douleur, Jésus l'écoute et lui répond : « Aujourd'hui même, tu seras avec moi dans le paradis. »

Quelle formidable promesse ! Comment ce voleur peut-il entrer dans la présence de Dieu ? Il a vécu une vie de brigand et a fait beaucoup de mal. Il a, semble-t-il, longtemps ignoré Dieu, lui a désobéi. Il ne mérite absolument pas d'aller au paradis.

Mais une chose importante a changé : il a mis sa confiance en Jésus et lui a demandé de se souvenir de lui dans son royaume. Jésus pouvait le sauver.

Aujourd'hui encore, nous ne pouvons pas aller auprès de Dieu en faisant de bonnes actions, ou en allant à l'église, ou en multipliant les prières ou en donnant de l'argent... car nous sommes incapables d'obéir en tout point à Dieu et de l'aimer comme nous le devrions.

Par contre Jésus, lui, peut nous sauver car sa vie était parfaite. Il est la seule et unique réponse, le seul moyen d'aller auprès de Dieu. Il nous suffit de placer notre confiance en lui.

Tu pourrais lui dire : « Seigneur Jésus, j'ai compris que je suis incapable de m'en sortir par moi-même et que je mérite d'être loin de toi pour toujours. Mais je sais aussi que tu as choisi de prendre ma punition à la croix. Je compte sur toi pour me sauver et me prendre un jour au ciel avec toi. »

Le voleur qui a demandé pardon à Jésus, a été sauvé in extremis !

Cartonnage 4.5

Le temps s'écoule lentement. Soudain, à midi, l'obscurité recouvre la ville et même tout le pays (Luc 23.44). C'est le noir complet pendant trois heures, comme en pleine nuit.



Jésus est sur la croix, portant les péchés des hommes. Il subit notre punition. Il est séparé de Dieu son Père. Il s'écrie : « Mon Dieu, mon Dieu, pourquoi m'as-tu abandonné ? » Pendant ces trois heures, il est frappé à notre place.

Quand nous pensons à ce qu'il a fait par amour pour nous, nos cœurs débordent de reconnaissance. Mais il nous arrive souvent d'oublier ce grand salut. Tu pourrais décider de prendre, chaque jour de cette semaine, un moment pour lui dire « merci pour la croix ».

La douleur de Jésus touche enfin à sa fin. Il s'écrie : « Tout est accompli ! » Il a, en effet, réglé le problème du péché. Il ajoute « Père, je remets mon esprit entre tes mains » et il meurt.

Un officier romain a assisté à la scène et reconnaît : « Cet homme était vraiment le Fils de Dieu. »

A Jérusalem, au même moment, une chose étrange se produit. Dans le Temple se trouve le Saint des Saints - l'endroit le plus sacré où seul le grand-prêtre entre une fois par an en y apportant le sang des animaux sacrifiés. Devant ce Saint des Saints, est accroché un rideau.

Au moment de la mort de Jésus, ce rideau se déchire de haut en bas, tout seul ! Cela signifie que désormais, les sacrifices ne sont plus nécessaires. Jésus est mort pour les péchés une fois pour toutes. En plaçant notre confiance en lui, nous pouvons être acceptés par Dieu.

Cartonnage 4.6

Un des chefs juifs, appelé Joseph, va voir Pilate pour lui demander le corps de Jésus. Nicodème lui vient en aide. Ensemble et avec amour, ils enveloppent Jésus dans un linceul et le déposent dans un tombeau - un grand trou dans un rocher. Ils ferment l'entrée avec une énorme pierre.

Les chefs religieux ne veulent rien laisser au hasard. « Il a dit qu'il ressusciterait après trois jours, » expliquent-ils à Pilate. « Nous voulons que des gardes surveillent le tombeau pendant trois jours pour s'assurer que personne ne viendra voler le corps. » Pilate accepte de faire surveiller le tombeau... mais nous savons que personne ne pourra empêcher le Seigneur Jésus d'en sortir !

N'oublie jamais cette bonne nouvelle : Jésus est mort à ta place, il a pris ta punition. Crois en lui et accepte-le comme ton Sauveur. Alors tes fautes seront pardonnées et tu pourras vivre avec Dieu.

Puis pense à continuer à le remercier, à l'aimer et à vivre pour lui. *Il serait bien de terminer par un moment de louange. Donnez à chaque enfant l'occasion de dire en une phrase merci à Jésus pour ce qu'il a fait.*

VAS/EC

📖 Lire Matthieu 27.46.

📖 Lire Jean 20.30.

📖 Lire Luc 23.46.

VAS

Déchirez un rideau en papier de haut en bas.



Placez les figurines 31, 37, 38.
Arrière-plan : un jardin.

VAS/ENC/EC

Révision de la leçon

Jeu de révision : les 6 couleurs

Découpez cinq cercles bleus. Au dos d'un cercle, notez un nombre de points, par exemple « 40 », puis collez ce cercle sur une grande enveloppe en cachant le nombre de points. Mettez les quatre autres cercles bleus à l'intérieur de l'enveloppe. Procédez de la même manière avec cinq autres couleurs et en faisant varier le nombre de points à gagner. Vous devriez avoir au total vingt cercles dans l'enveloppe.

Constituez deux équipes auxquelles vous poserez des questions tour à tour. L'enfant qui aura donné une réponse exacte pourra prendre deux cercles dans l'enveloppe. A la fin, le moniteur révélera combien de points sont attribués à chaque couleur en décollant les cercles sur l'enveloppe. Chaque équipe fera le total de ses points.

Questions

- 1 Comment s'appelle la colline où Jésus a été crucifié ? (*Golgotha.*)
- 2 Une parole de Jésus montre qu'il continue à aimer ses ennemis. Laquelle ? (« *Père, pardonne-leur.* »)
- 3 Que peut-on lire sur l'écriteau au-dessus de sa tête ? (« *Roi des Juifs.* »)
- 4 Pourquoi Jésus accepte-t-il ces souffrances et cette mort ? (*C'est le seul moyen de nous sauver.*)
- 5 Que répond Jésus au voleur qui lui dit : « Seigneur, souviens-toi de moi. » (« *Aujourd'hui même, tu seras avec moi dans le paradis.* »)
- 6 Qu'est-ce qui permet à ce méchant voleur d'aller auprès de Dieu ? (*Il a mis sa confiance en Jésus ; Jésus a pris sa punition.*)
- 7 Que se produit-il à midi ? (*L'obscurité recouvre le pays entier.*)
- 8 Qu'est-ce qui fait le plus souffrir le Seigneur Jésus ? (*D'être séparé de son Père à cause de nos fautes.*)
- 9 Un étrange phénomène se produit dans le Temple. Lequel ? (*Le voile du Saint des Saints se déchire de haut en bas.*)
- 10 Qui réclame le corps de Jésus et le met au tombeau ? (*Joseph.*)

Révision des versets

Zacharie 9.9 ; Matthieu 26.28 ; 1 Pierre 3.18.

Activités

Des feuilles d'activités sont proposées à la fin du manuel : activité 1 pour les 5-7 ans et activité 2 pour les 8-12 ans. Vous pouvez les photocopier et les remettre aux enfants. Ces feuilles peuvent aussi être téléchargées sur internet, en version couleur ou noir et blanc. Prévoyez des crayons. Assurez-vous que chaque enfant ait un support sur lequel s'appuyer lorsqu'il écrira ou dessinera.

Leçon 5

La résurrection

Passages bibliques

Matthieu 28.1-15 ; Marc 16.1-14 ; Luc 23.56-24.12 ; 36-48 ; Jean 20.1-21.

Vérité à souligner (VAS)

Jésus est vivant pour toujours.

(Vous pouvez télécharger sur internet une page colorée sur laquelle la VAS est inscrite. Imprimez-la et montrez-la aux enfants au cours de la leçon pour qu'ils la mémorisent. Voir instructions sur le téléchargement dans l'introduction du manuel.)

Application

Enfant non converti (ENC) : Crois qu'il est mort et ressuscité pour toi.

Enfant converti (EC) : Entretiens ta relation avec lui en priant et en écoutant sa Parole.

Aides visuelles

Deux supports peuvent être utilisés :

- ♦ Cartonnage : images 4-6, 5-1 à 5-6
- ♦ Flanellographe : figurines 2, 4, 5, 6, 15, 31, 37 à 41, 43 à 45, 51.

Verset à mémoriser

« Il n'est plus ici, car il est ressuscité comme il l'avait dit. Venez voir l'endroit où il était couché. » Matthieu 28.6 (Aide visuelle et coupons-verset en couleur à télécharger sur internet.)

Jeu de révision

Les seaux.

Activités

Des feuilles d'activités sont proposées à la fin du manuel : activités 1 et 2 (a et b) pour les 5-7 ans et activité 3 pour les 8-12 ans. Vous pouvez les photocopier et les remettre aux enfants. Ces feuilles peuvent aussi être téléchargées sur internet, en version couleur ou noir et blanc. Prévoyez des ciseaux et de la colle. Assurez-vous que chaque enfant ait un support sur lequel s'appuyer lorsqu'il écrira.

Plan de la leçon

Introduction

La lettre de Romain.

VAS

Progression des événements

- Les soldats surveillent le tombeau.
- La terre tremble et un ange roule la pierre. **VAS**
- Les soldats vont voir les chefs religieux qui les paient pour mentir.
- Les femmes vont au tombeau avec des huiles parfumées.
- Elles découvrent qu'il est vide.
- Marie de Magdala court prévenir les disciples.
- Les autres femmes voient un ange. **VAS/ENC**
- Pierre et Jean se rendent au tombeau.
- Ils voient les linges. **VAS/EC**

Point culminant

Marie de Magdala rencontre le Seigneur.

VAS/EC

Conclusion

Jésus se montre aux disciples.

VAS/ENC

Vous pouvez demander à un enfant de lire la lettre. Elle se trouve aussi sur la feuille d'activités des 8 à 12 ans.

Leçon

Imaginez que nous recevions une lettre d'un copain...

Bonjour à tous,

Je vous écris depuis mes vacances. Vous me manquez beaucoup ! Heureusement c'est bientôt la rentrée. Je n'ai pas trop envie de retourner à l'école, mais ce sera chouette de se revoir. Avant les vacances, M. Thomas nous a dit que Pâques était une belle fête, mais qu'il ne croyait pas que Jésus était vraiment ressuscité des morts. Il dit que ses disciples ont tout inventé. Comme j'aime bien M. Thomas, je n'arrive pas à sortir ce qu'il a dit de ma tête. Si Jésus n'est pas vivant, à quoi ça sert d'être chrétien ? Comment un mort peut-il nous aider ? Qu'en pensez-vous ? Sinon j'ai visité le musée du chemin de fer l'autre jour. C'était super ! C'est tout pour aujourd'hui. Ecrivez-moi vite !

Romain.

VAS

Ce n'est pas facile de répondre à Romain. En écoutant l'histoire, vous trouverez plusieurs choses que vous pourriez dire à Romain pour l'aider à croire que Jésus est vivant.



Flanellographe : placez les figurines 31, 37 et 38.
Arrière-plan : jardin.

Cartonnage 4.6

Les chefs religieux demandent à Pilate de faire garder le tombeau de Jésus. Ils veulent être sûrs que ses disciples ne puissent pas voler son corps puis annoncer que Jésus est revenu à la vie.

Des soldats s'en chargent, mais doivent se poser des questions : « Garder le tombeau d'un mort, quelle idée ! C'est épuisant de rester là toute la journée. » Tout paraît si calme dans le jardin.



Déplacez la figurine 38 et ajoutez 39.

Cartonnage 5.1

Mais le dimanche matin, la terre se met soudain à trembler et un ange apparaît ! Il est brillant comme l'éclair et ses vêtements sont blancs comme la neige. Il parvient à rouler sur le côté la grosse pierre qui fermait l'entrée du tombeau.

Terrifiés, les soldats s'évanouissent et tombent à terre. Lorsqu'ils retrouvent leurs esprits, ils partent en courant pour raconter aux chefs religieux ce qui vient de se passer.

VAS

Pourquoi l'ange a-t-il roulé la pierre ? C'est pour montrer que le tombeau est vide. Dieu, le Père, a ressuscité son Fils, Jésus ! Il n'est plus dans le tombeau. Il est revenu à la vie le troisième jour, comme il l'avait dit. Il est vivant pour toujours !

Placez les figurines 31 et 15.

En entendant les soldats, les chefs religieux sont surpris et inquiets. Ils discutent entre eux pour savoir ce qu'il faut faire. Puis ils décident de verser au soldat de l'argent pour qu'ils cachent la vérité : « Vous raconterez que ses disciples sont venus dans la nuit et qu'ils ont volé son cadavre pendant que vous dormiez. » Les soldats obéissent. Par la suite, beaucoup de gens croient à ce mensonge.

Cartonnage 5.2

Le vendredi, quelques femmes avaient vu Joseph et Nicodème mettre Jésus dans un tombeau. Elles savaient exactement où se trouvait son corps.

Puis, le jour du sabbat (un jour mis à part pour se reposer et pour adorer Dieu), elles étaient restées à la maison sans travailler comme le demande la Loi.

Le soir, elles avaient préparé des huiles parfumées pour pouvoir les verser sur le corps de Jésus. C'était la coutume de ce temps-là.

Le dimanche matin arrive. Elles se rendent au tombeau. Il fait encore nuit, le jour se lève peu à peu. Marie de Magdala marche d'un pas décidé. Elle est suivie par une autre Marie, ainsi que par Salomé, Jeanne et quelques autres femmes.

Elles sont très tristes car leur Maître est mort dans des conditions atroces. Elles veulent pouvoir maintenant verser du parfum sur son corps. « Qui nous aidera à enlever la grosse pierre ? » se demandent-elles en avançant.

Une fois dans le jardin, elles lèvent les yeux et voient de loin que le tombeau est ouvert ! Elles se précipitent et constatent que le corps de Jésus n'est plus là ! Que s'est-il passé ? Sans attendre les autres, Marie de Magdala part en courant avertir les disciples.

Cartonnage 5.3

Les autres femmes restées au tombeau, ont une deuxième grande surprise : en se tournant à droite, elles aperçoivent un ange ! Il est couvert de vêtements éclatants et reste assis. Elles sont toutes effrayées !

« N'ayez pas peur, » leur dit l'ange. « Vous cherchez Jésus de Nazareth, celui qui a été crucifié ? Il est ressuscité, il n'est plus ici. Voyez l'endroit où on l'avait déposé. » Les femmes regardent avec attention et constatent qu'en effet, Jésus n'est plus là.

Pourquoi est-il important pour nous aussi, de savoir que Jésus est revenu à la vie ? (*Laissez les enfants répondre.*) La résurrection nous donne une preuve formidable. Elle montre que Jésus n'était pas un homme comme les autres, et que sa mort n'était pas une mort quelconque. En revenant à la vie, il a donné la preuve qu'il était le Fils de Dieu et que sa mort a été efficace et suffisante pour pardonner nos péchés.

Nous sommes concients d'avoir penser, dit ou fait beaucoup de choses qui déplaisent à Dieu. Le péché est au plus profond de nous. Nous sommes incapables de nous en défaire. C'est comme si, toi et moi, nous avions une grosse facture à payer, sur laquelle il est écrit : manque d'amour pour Dieu, mensonges, tricherie, vols, bagarres,



Placez les figurines 40 et 41.

Ajoutez les figurines 37 et 38 puis enlevez 40.



Ajoutez la figurine 39.

📖 Lire Marc 16.6.

VAS/ENC

Montrez aux enfants une facture et notez dessus des exemples de fautes.

désobéissances... Nous ne sommes pas fiers de cette liste. Tant qu'elle n'est pas réglée, nous ne pouvons pas être auprès de Dieu.

Lorsque le Seigneur Jésus est mort, il s'est écrié : « Tout est accompli ! » Il a entièrement payé la facture du péché. Pour en donner la preuve, le Père céleste l'a ramené à la vie. Par la résurrection, Dieu a mis un coup de tampon sur la facture : « Réglée ! ». Jésus était bien le Fils de Dieu et il a entièrement payé notre dette. Ce qu'il a fait est suffisant pour que tu puisses être pardonné et sauvé. Il te suffit de croire qu'il est mort et ressuscité pour toi.

L'ange dit encore aux femmes : « Et maintenant, allez annoncer à ses disciples, et aussi à Pierre... » Emues et joyeuses, les femmes partent en courant pour transmettre aux autres cette bonne nouvelle : Jésus est vivant et ils pourront bientôt le revoir !

Pendant ce temps, Marie de Magdala trouve Pierre et Jean. Elle s'écrie : « On a enlevé le Seigneur de la tombe, et nous n'avons aucune idée de l'endroit où on l'a mis ! » Pierre et Jean partent immédiatement vers le tombeau, suivis de Marie.

📖 Marc 16.7.

Placez les figurines 37, 38 et 43.



Cartonnage 5.4

Jean arrive le premier et s'arrête à l'entrée. Pierre le rejoint et pénètre dans le tombeau. Stupeur ! Les linges dans lesquels Joseph et Nicodème avaient enveloppé le corps de Jésus sont bien là, mais le corps a disparu. Le tissu qui recouvrait son visage est encore plié, à part. La Bible dit qu'à cet instant, Jean croit. Pour lui, c'est clair : son maître est vivant !

VAS/EC

📖 Lire Apocalypse 1.18 et Matthieu 28.20.

Plus tard Jésus dira : « J'ai été mort, et voici : je suis vivant pour l'éternité ! » Mais il fera aussi cette promesse : « Je suis moi-même avec vous chaque jour, jusqu'à la fin du monde. »

Si tu as mis ta confiance en Jésus et que tu as décidé de le suivre, tu peux désormais compter sur sa présence tous les jours de ta vie. Il a dit qu'il serait avec toi à chaque instant.

N'oublie pas qu'il est le Seigneur tout-puissant. Il a pu vaincre la mort et le péché. Il est aussi capable de t'aider dans les situations les plus difficiles.

Rencontres-tu en ce moment un gros problème qui te plonge dans le doute ? Il n'est trop grand pour Jésus. Tu peux prier et compter sur son aide. Il interviendra au bon moment, selon ce qu'il a prévu pour toi. Le Seigneur Jésus est vivant et il est auprès de toi.

Pierre et Jean sont heureux de voir le tombeau vide. Marie de Magdala arrive à son tour et pleure devant le tombeau. Deux anges lui demandent : « Pourquoi pleures-tu ? » Elle répond tristement : « On a enlevé mon Seigneur, et je ne sais pas où on l'a mis. »

Placez les figurines 37, 38, 44, 51.

Cartonnage 5.5

Puis elle se retourne et, à travers ses larmes, elle aperçoit un autre homme qui lui demande : « Pourquoi pleures-tu ? Qui cherches-tu ? » Marie croit que c'est le jardinier. « Si c'est toi qui l'as emporté, dis-moi où tu l'as mis, pour que j'aie le reprendre. »

L'homme ne prononce qu'un mot : « Marie ! » Immédiatement, elle reconnaît Jésus ! Elle s'écrie : « Mon Maître ! » Le Seigneur lui dit : « Va trouver mes frères et dis-leur de ma part : je monte vers mon Père. »

Marie a vu Jésus. Elle sait qu'il est vivant. Sais-tu que, par la suite, plus de 500 personnes le verront aussi ? Nous pouvons donc être certains qu'il est ressuscité.

Si tu as choisi Jésus pour maître, tu peux être sûr qu'il est toujours avec toi. Il veut être proche de toi comme peut l'être un ami. Pour qu'une amitié dure, il faut l'entretenir et se parler régulièrement. Alors passe du temps avec Jésus dans la prière et lit la Bible, Sa Parole. Tu pourras ainsi apprendre à mieux le connaître et à suivre ses instructions.

Marie de Magdala raconte aux disciples qu'elle a vu Jésus ressuscité. Les autres femmes qui ont entendu le message de l'ange partagent la même grande nouvelle.

Cartonnage 5.6

Mais les autres disciples sont toujours sceptiques. Ils se rassemblent dans une maison et ferment bien les portes, car ils ont peur que des Juifs s'en prennent à eux.

Alors qu'ils parlent ensemble des événements incroyables qui se sont déroulés au cours de la journée, il se passe une chose renversante : tout à coup, Jésus est là ! Il se trouve soudainement parmi eux. Les portes fermées ne l'ont pas empêché de rentrer.

« La paix soit avec vous, » dit-il. Les disciples sont saisis de frayeur. Ils pensent d'abord que c'est un fantôme. « Pourquoi êtes-vous troublés ? » leur dit-il. Il leur montre les marques des clous. « Regardez mes mains et mes pieds, et reconnaissez que c'est bien moi. Touchez-moi et regardez ! Un esprit n'a ni chair ni os. » Jésus est bel et bien vivant !

« Avez-vous quelque chose à manger ? » leur demande-t-il. Les disciples lui donnent un morceau de poisson grillé et le regardent manger. C'est bien Jésus et non un fantôme. Il leur rappelle : « Voici ce que je vous ai dit quand j'étais encore avec vous: il faut que s'accomplisse tout ce qui est écrit de moi dans la Loi de Moïse, dans les prophètes, et dans les Psaumes. »

Jésus les aide à comprendre que tout ce qui lui est arrivé était annoncé dans l'Ancien Testament. Comme prévu, il est mort pour nos fautes



Remplacez la figurine 51 par 45.

VAS/EC



Placez les images 2, 4 et 6, puis ajoutez 45. Arrière-plan : scène d'intérieur.

 Lire Luc 24.38-39.

 Lire Luc 24.44.

VAS/ENC

et il est ressuscité. La facture pour ton péché a été payée par Jésus. Mais il est nécessaire que tu crois en sa mort et en sa résurrection. Ne tarde pas à lui dire : « Je sais que tu es vivant et je t'invite dans ma vie. Pardonne-moi et sauve-moi. Merci parce que tu seras toujours avec moi. Je veux pouvoir être un jour au ciel tout près de toi. »

Révision de la leçon

Jeu de révision : les seaux

Vous aurez besoin de trois seaux et de trois balles (ou boules de papier). Notez un nombre de points différent sur les trois seaux. Placez-les à des distances variées. Le seau le plus près des enfants doit rapporter peu de points, tandis que le seau le plus éloigné, beaucoup de points.

Constituez 2 équipes. Posez les questions à chaque équipe, tour à tour. L'enfant qui donnera une réponse correcte pourra effectuer trois lancers. Il jettera chacune des balles vers le seau de son choix. Notez le nombre de points remportés et passez à la question suivante.

Questions

- 1 Quel mensonge les soldats racontent-ils pour expliquer la disparition du corps de Jésus ? (*Ils disent qu'ils se sont endormis et que les disciples ont volé le corps.*)
- 2 Pourquoi ne disent-ils pas la vérité ? (*Parce que les chefs religieux leur ont donné de l'argent.*)
- 3 Les femmes vont au tombeau. Pour quoi faire ? (*Elles apportent des huiles parfumées pour les répandre sur le corps de Jésus.*)
- 4 Que découvrent-elles là-bas ? (*Que la pierre a été roulée. Quelques-unes voient un ange.*)
- 5 Que prouve la résurrection de Jésus ? (*Qu'il est le Fils de Dieu et que la facture du péché a été entièrement payée.*)
- 6 Qui est la première personne à voir le Seigneur Jésus après sa résurrection ? (*Marie de Magdala.*)
- 7 Que voient Pierre et Jean en arrivant au tombeau ? (*Les linges qui enveloppaient le corps sont là. Celui qui recouvrait le visage de Jésus est plié de côté. Le corps n'est plus là.*)
- 8 Plus tard, où le Seigneur Jésus apparaît-il à ses disciples ? (*Dans une maison alors que toutes les portes sont fermées.*)
- 9 Que fait-il pour leur prouver que c'est bien lui et qu'il est vivant ? (*Il leur montre les marques des clous dans ses mains et ses pieds. Il leur dit de le toucher. Il mange du poisson.*)
- 10 Pendant combien de temps Jésus vivra-t-il ? (*Il est vivant pour toujours !*)

Enseignement et mémorisation du verset : Matthieu 28.6

« Il n'est plus ici, car il est ressuscité comme il l'avait dit. Venez voir l'endroit où il était couché. » Matthieu 28.6

Une aide visuelle en couleur peut être téléchargée sur internet ainsi que des coupons-versets en couleur à distribuer aux enfants.

Veillez à alterner explications et répétitions du verset.

« Est-ce qu'il t'est déjà arrivé de chercher une personne et de ne pas la trouver ? Qu'est-ce que tu as ressenti ? (*Laissez les enfants raconter.*) Tu as dû être très soulagé en la retrouvant. Cela fait penser au verset que nous apprendrons aujourd'hui... (*Lisez le verset dans la Bible, puis montrez l'aide visuelle et faites-le lire aux enfants, avec sa référence.*)

Il n'est plus ici. Les femmes s'étaient rendues au tombeau le matin de Pâques pour mettre de l'huile parfumée sur le corps de Jésus comme c'était la coutume. Elles étaient très tristes. Arrivées là-bas, elles ont découvert que le tombeau était vide. C'était un choc terrible. Mais un ange les a rassurées et leur a expliqué que Jésus n'était plus ici. Il était revenu à la vie. (*Demandez aux enfants de lire le verset.*)

Car il est ressuscité comme il l'avait dit. Pendant sa vie, le Seigneur avait expliqué à ses disciples qu'il allait mourir pour les péchés des hommes, mais que, trois jours après, il reviendrait à la vie. Sa résurrection est très importante, car elle nous donne la preuve que Jésus était bien le Fils de Dieu et que sa mort à la croix a été efficace pour le pardon de nos péchés. Il a tout accompli, il a payé pour chacune de nos fautes. Puis il a été plus fort que la mort. Il l'a vaincue. Il est vivant pour toujours. (*Demandez aux enfants capables de se lever de bon matin, de lire le verset.*)

Venez voir l'endroit où il était couché. L'ange invita les femmes à examiner l'emplacement où s'était trouvé le corps de Jésus. Elles ont constaté par elles-mêmes que le tombeau était bel et bien vide. La Bible nous donne aujourd'hui de nombreuses preuves de cette résurrection et nous invite à y croire. Demandez à Jésus de te pardonner et invite-le à être ton Sauveur. Il entendra ta prière parce qu'il est vivant. Tu commenceras alors une vie nouvelle avec Jésus. Si tu as de la peine à comprendre, n'hésite pas à venir me poser des questions à la fin du club (*précise à quel endroit*). (*Demandez aux enfants qui aiment les parfums, de lire à nouveau le verset.*)

Si tu as reçu Jésus dans ta vie, tu peux compter sur ses promesses. Il a dit qu'il serait avec toi chaque jour. Tu peux lui parler dans la prière et l'écouter en lisant sa Parole. Partage avec lui tes moments de joie et appelle-le au secours dans les difficultés. Il est plus fort que la mort et plus fort que n'importe quel problème que tu rencontres. Fais-lui confiance. Il veut être ton meilleur ami. » (*Demandez aux enfants qui ont un excellent ami de lire à nouveau le verset.*)

Répétez le verset encore plusieurs fois, en levant une main, puis deux, puis un pied. Ils peuvent ensuite faire comme chez l'occuliste : mettre une main sur un oeil, puis sur le second... enfin sur les deux yeux !

Activités

Des feuilles d'activités sont proposées à la fin du manuel : activité 1 et 2 (a et b) pour les 5-7 ans et activité 3 pour les 8-12 ans. Vous pouvez les photocopier et les remettre aux enfants. Ces feuilles peuvent aussi être téléchargées sur internet, en version couleur ou noir et blanc. Prévoyez des ciseaux et de la colle. Assurez-vous que chaque enfant ait un support sur lequel s'appuyer lorsqu'il écrira.

Leçon 6

L'ascension

Passages bibliques

Jean 20.24-29 ; Matthieu 28.16-19 ;
Actes 1.3-11 ; 1 Corinthiens 15.3-7.

Vérité à souligner (VAS)

Jésus-Christ est Seigneur.
(Vous pouvez télécharger sur internet une page colorée sur laquelle la VAS est inscrite. Imprimez-la et montrez-la aux enfants au cours de la leçon pour qu'ils la mémorisent. Voir instructions sur le téléchargement dans l'introduction du manuel.)

Application

Enfant non converti (ENC) : Accepte Jésus comme ton Sauveur, mais aussi comme le Seigneur de ta vie.

Enfant converti (EC) : Parle aux autres du Seigneur Jésus afin de les préparer à son retour.

Aides visuelles

Deux supports peuvent être utilisés :

- ♦ Cartonnage : images 6-1 à 6-6.
- ♦ Flanellographe : figurines 2 à 6, 45 à 51.
Préparez un nuage en flanelle.

Verset à mémoriser

« Ce Jésus qui a été enlevé au ciel du milieu de vous, en redescendra un jour de la même manière que vous l'avez vu y monter. » Actes 1.11 (Aide visuelle et coupons-verset en couleur à télécharger sur internet.)

Jeu de révision

Reprise d'un jeu ayant eu du succès.

Activités

Des feuilles d'activités sont proposées à la fin du manuel : activité 1 pour les 5-7 ans et activité 2 pour les 8-12 ans. Vous pouvez les photocopier et les remettre aux enfants. Ces feuilles peuvent aussi être téléchargées sur internet, en version couleur ou noir et blanc. Prévoyez des crayons. Assurez-vous que chaque enfant ait un support sur lequel s'appuyer lorsqu'il écrira ou dessinera.

Plan de la leçon

Introduction

Le retard de Julie.

Progression des événements

- Thomas n'a pas encore vu Jésus ressuscité.
- Les disciples lui racontent mais il doute.
- Le Seigneur Jésus lui apparaît.
- Thomas dit : « Mon Seigneur et mon Dieu. » **VAS/ENC**
- Jésus rencontre les disciples en Galilée.
- Il leur dit : « Tout pouvoir m'a été donné... » **VAS**
- Il les envoie : « Allez dans le monde entier... » **VAS/EC**

Point culminant

Jésus remonte au ciel. **VAS**

Conclusion

Les anges promettent : « Il reviendra... » **VAS/ENC/EC**

Leçon

La maman de Julie lui dit : « Après l'école, je veux que tu rentres directement à la maison. En arrivant ici, tu comprendras pourquoi. » Mais Julie n'en a fait qu'à sa tête. Une fois les cours terminés, elle prend son temps, va chez sa copine pour jouer un peu avec elle, et arrive à la maison avec une bonne heure de retard !

« Julie, tu devais te dépêcher de rentrer à la maison ! » lui rappelle sa maman. « Car je voulais te faire une surprise. Ta cousine Alexandra était de passage, mais elle ne pouvait pas rester longtemps. Elle est déjà repartie. Tant pis pour toi. »

Julie n'en revient pas qu'Alexandra soit passée. Elle l'aime beaucoup mais la voit rarement. Elle est très déçue et a honte de ce qu'elle a fait.

La Bible raconte que Thomas a, lui aussi, manqué un moment très important ! Les disciples s'étaient rassemblés dans une maison. Soudainement le Seigneur Jésus, ressuscité, leur était apparu. Mais Thomas n'était pas présent !



Flanellographe : placez les figurines 2, 4, 6 et 46.
Arrière-plan : scène d'intérieur.

📖 Lire Jean 20.25.



Ajoutez la figurine 45.

📖 Lire Jean 20.27.

Cartonnage 6.1

Les disciples lui racontent :

- « Thomas, nous avons vu le Seigneur !
- Tu l'as raté ! Quel dommage !
- Il est entré dans la pièce, sans même ouvrir la porte !
- Il nous a montré les marques des clous sur ses mains.
- Il était comme avant, mais un peu différent... »

Les disciples sont très excités et ont beaucoup de choses à dire. Mais Thomas n'arrive pas à partager leur joie, car il a de sérieux doutes.

« Si je ne vois pas la marque des clous dans ses mains, si je ne mets pas mon doigt à la place des clous, et je ne mets pas la main dans son côté, je ne croirai pas, » dit Thomas.

Une semaine plus tard, les disciples sont à nouveau réunis. Cette fois-ci, Thomas est bien avec eux. Les portes de la maison sont verrouillées, car ils ont peur que les chefs religieux cherchent à leur faire du mal.

Cartonnage 6.2

Soudain Jésus est là ! Personne ne lui a ouvert la porte. « Que la paix soit avec vous, » dit-il. Les disciples sont surpris, mais si heureux de revoir leur maître.

Puis Jésus montre à Thomas la blessure de la lance dans son côté et les marques des clous dans ses mains. Il lui dit : Place ton doigt ici, vois mes mains ; avance ta main et mets la dans mon côté. Ne sois donc pas incrédule, mais crois. »

« Mon Seigneur et mon Dieu ! » s'écrie Thomas. Bien entendu, maintenant qu'il est face à Jésus, il est convaincu que son maître est en vie. Jésus dit : « Parce que tu m'as vu, tu crois ! Heureux ceux qui croient sans avoir vu. »

Cartonnage 6.3

Peut-être as-tu encore des doutes au sujet de la résurrection de Jésus. Pourtant la Bible nous donne de nombreuses preuves : les soldats ont pris la fuite à l'arrivée d'un ange ; le tombeau était vide ; le corps avait disparu ; les linges étaient encore là ; des anges ont annoncé que Jésus était revenu à la vie ; le Seigneur est apparu à Marie, aux disciples, puis à plus de 500 personnes ; ils ont pu voir les marques des clous dans ses mains...

La résurrection est importante car elle montre que Jésus est bien le Fils de Dieu. Elle prouve aussi, qu'à la croix, il a été capable de payer nos fautes. Nous n'avons souvent pas aimé Dieu et les autres comme nous le devrions et méritons d'être punis. Mais Jésus est mort pour chacune de nos désobéissances, afin de pouvoir nous sauver du péché. Puis il est revenu à la vie.

Voudrais-tu, comme Thomas, dire à Jésus : « Mon Seigneur et mon Dieu » ? Tu dois accepter Jésus non seulement comme Sauveur, mais aussi comme Seigneur. Si tu lui demandes de te sauver du péché, tu dois aussi lui remettre les commandes de ta vie. Il doit devenir ton maître, ton chef, ton Seigneur. Il promet alors d'être avec toi pour toujours et de prendre soin toi.

Cartonnage 6.4

Pendant les quarante jours qui suivent sa résurrection, Jésus apparaît à plusieurs reprises à ses disciples. Sur une colline, en Galilée, ils le retrouvent pour le louer et l'adorer, car ils ont désormais compris qu'il est le Fils de Dieu, le Seigneur tout-puissant.

Mais ils lui partagent aussi leurs questions et leurs doutes. Jésus les rassure en expliquant : « J'ai reçu tout pouvoir dans le ciel et sur la terre. »

En venant dans le monde, Jésus s'était humilié. Il avait accepté de naître dans une étable et de mourir sur une croix. Mais cela ne voulait pas dire qu'il était faible. Au contraire, il est tout-puissant ! Son Père lui a remis tout pouvoir.

Il est plus grand que les rois et les présidents. Il est au-dessus de toutes les forces qui existent dans ce monde. Il est même plus élevé que les anges ou que les autres êtres célestes. Personne n'est comparable à lui !

Il est le Roi des rois, le Seigneur des seigneurs. Il tient toutes choses entre ses mains. Rien ne peut arriver à ses disciples sans sa permission.

Remplacez la figurine 46 par 47.

 Lire Jean 20.29.



Remplacez l'image 47 par
VAS/ENC l'image 5



Placez les figurines 2 à 6 et 45.
Arrière-plan : sommet de montagne.

 Lire Matthieu 28.18.

VAS

Affichez au tableau les trois textes suivants :

📖 Lire Matthieu 28.19-20.

📖 Lire Marc 16.15.

📖 Lire Actes 1.8.

VAS/EC

Puis Jésus confie à ses disciples une mission importante pour la suite. Écoutez bien ce qu'il leur dit, car je vais ensuite vous interviewer.

« Allez donc dans le monde entier, faites des disciples... Je suis moi-même avec vous chaque jour jusqu'à la fin du monde. »

A une autre occasion : « Allez dans le monde entier, annoncez la Bonne Nouvelle à tous les hommes. »

Et juste avant de les quitter : « Le Saint-Esprit descendra sur vous : vous recevrez sa puissance et vous serez mes témoins à Jérusalem, dans toute la Judée et la Samarie, et jusqu'au bout du monde. »

Passer parmi les enfants avec un micro pour les interviewer :

1. De quelle Bonne Nouvelle Jésus parle-t-il ? Cette Bonne Nouvelle, c'est Jésus. Il est le Fils de Dieu venu dans le monde mourir pour nos péchés, afin que tous ceux qui croient en lui soient sauvés.

2. Qu'est-ce que les disciples doivent faire de cette Bonne Nouvelle ? L'annoncer, la répandre dans le monde entier. Tu peux toi-aussi en parler à ta famille et à tes amis, dès qu'une occasion se présente, pour qu'ils sachent ce que Jésus a fait pour eux.

3. Si les onze annoncent cette bonne nouvelle, quelle sera le résultat ? Ils pourront faire d'autres disciples. Pour l'instant, ils ne sont pas nombreux, mais plus tard, des millions de personnes accepteront Jésus comme Sauveur et Seigneur. Tu peux participer à cette multiplication !

4. Sur quelle promesse les disciples peuvent-ils compter ? Jésus promet d'être avec eux, mais aussi que son Esprit sera en eux pour qu'ils soient forts et capables d'être ses témoins. Tu peux toi aussi compter sur l'aide du Seigneur et sur son Esprit qui vit et agit en toi, pour arriver à partager la Bonne Nouvelle avec d'autres.



Placez les figurines 45, 49 et 50, puis remplacez 45 par 48. Vous pourriez ajouter un nuage en flanelle derrière lequel 48 disparaîtrait.

Cartonnage 6.5

Voilà quarante jours que Jésus est revenu à la vie. Il a passé beaucoup de temps avec ses disciples. Ils se voient une dernière fois, au Mont des Oliviers.

Soudain les onze s'aperçoivent que les pieds de Jésus commencent à quitter le sol. Il s'élève dans le ciel ! Ils n'en croient pas leurs yeux.

Jésus monte dans les airs puis il disparaît dans un nuage. Les disciples sont stupéfaits et continuent à fixer le ciel.

La Bible dit qu'aujourd'hui Jésus « siège dans les cieux à la droite du Dieu suprême. » (Hébreux 1.3) Cela veut dire qu'il est auprès de son Père et qu'il règne sur la terre, sur tous les peuples et sur l'univers entier. Il est Seigneur !

VAS

📖 Lire Hébreux 1.3.

Cartonnage 6.6

Tout à coup deux hommes vêtus de blanc apparaissent. Ce sont probablement des anges.

Ils s'adressent aux disciples : « Hommes de Galilée, pourquoi restez-vous ainsi à regarder au ciel ? Ce Jésus qui vous a été enlevé au ciel du milieu de vous, en redescendra un jour de la même manière que vous l'avez vu y monter. »

Quand Jésus reviendra, tout le monde verra qu'il est le Seigneur ! Ce sera un jour merveilleux pour tous ceux qui l'ont accepté dans leur vie. Mais ce un jour sera terrible pour ceux qui l'ont refusé ; il sera alors trop tard pour croire en lui.

Afin d'être prêt pour le retour de Jésus, demande-lui dès aujourd'hui de pardonner tes fautes et de prendre les commandes de ta vie. Accepte-le comme Sauveur et Seigneur. Si tu l'as déjà fait, prépare le retour de Jésus en annonçant la Bonne Nouvelle aux autres. Le Saint-Esprit te donnera la force et les mots pour y arriver.

Procurez aux enfants des traités, des brochures ou des cartes pour des sites internet tels que Cliquelavie.com ou Dieu-t-m.com. Priez pour leur témoignage.

Révision de la leçon

Jeu de révision

Reprenez un jeu de révision des leçons précédentes, celui qui a eu le plus de succès.

Questions

- 1 Quand Jésus ressuscité apparaît une première fois, un disciple est absent. Quel disciple ? (*Thomas.*)
- 2 Puis Thomas rencontre Jésus. Qu'est-ce que Jésus lui dit de faire ? (*De toucher ses blessures.*)
- 3 Après avoir touché, que dit Thomas ? (« *Mon Seigneur et mon Dieu.* »)
- 4 A quel point Jésus est-il fort ? (*Tout pouvoir lui a été donné.*)
- 5 Quelle mission particulière Jésus donne-t-il à ses disciples ? (*Annoncer la Bonne Nouvelle à tous les hommes.*)
- 6 Comment y parviendront-ils ? (*Jésus a dit qu'il serait toujours avec eux et que son Esprit leur donnera la puissance d'être ses témoins.*)
- 7 Que se passe-t-il sur le mont des Oliviers ? (*Jésus s'élève puis disparaît dans un nuage.*)
- 8 Qu'annoncent les anges aux disciples ? (*Le Seigneur Jésus reviendra de la même manière.*)
- 9 Pourquoi son retour sera-t-il merveilleux pour ceux qui l'aiment ? (*Ils seront pour toujours avec lui.*)



Remplacez la figurine 48 par 51.

📖 Lire Actes 1.11.

VAS/ENC/EC

10 Comment préparer son retour ? Que pouvons-nous faire ? (*Être sûr d'avoir accepté Jésus dans notre propre vie et parler de lui aux autres.*)

Enseignement et mémorisation du verset

« Ce Jésus qui a été enlevé au ciel du milieu de vous, en redescendra un jour de la même manière que vous l'avez vu y monter. » Actes 1.11. (Une aide visuelle en couleur peut être téléchargée sur internet ainsi que des coupons-versets en couleur à distribuer aux enfants. Veillez à alterner explications et répétitions du verset.)

« Imagine que ton meilleur ami déménage. Que ressentirais-tu ? Sans doute beaucoup de tristesse. Et s'il te promettait de revenir te voir pendant les vacances ? Tu serais soulagé ! Ce n'était pas facile pour les disciples de Jésus de le voir partir, mais ils pouvaient compter sur la promesse de son retour... (*Lisez le verset dans votre Bible, puis montrez l'aide visuelle et faites-le lire aux enfants, avec sa référence.*)

Ce Jésus qui a été enlevé au ciel du milieu de vous... Jésus venait de soudainement quitter les disciples après avoir passé trois années avec eux. Les onze perdaient leur maître et Seigneur. Ce n'était pas facile pour eux. Mais deux hommes éclatants sont apparus et les ont rassurés. (*Demandez aux enfants de relire le verset.*)

...en redescendra un jour de la même manière que vous l'avez vu y monter. Jésus reviendra. A sa première venue, il était un petit enfant, humble et pauvre. Mais, lors de sa deuxième venue, il descendra du ciel glorieux ! Tous verront qu'il est le Seigneur. (*Demandez aux enfants de relire le verset.*)

Jésus reviendra en un clin d'œil, sans préavis. Ce jour-là sera un jour de fête pour ceux qui l'auront accepté comme Sauveur et Seigneur, car ils seront avec lui pour toujours. Mais ce sera un jour de désespoir pour ceux qui l'auront rejeté, car il sera trop tard. Nous devons être chacun prêts et nous pouvons annoncer la Bonne Nouvelle aux autres pour qu'ils le soient aussi. Es-tu prêt ? » (*Demandez aux enfants de se mettre par deux. Gonflez un ballon de baudruche. Un enfant essaiera de le maintenir en l'air en soufflant dessus tandis que l'autre récitera deux fois le verset. Le ballon ne devra pas toucher terre avant la fin des répétitions.*)

Activités

Des feuilles d'activités sont proposées à la fin du manuel : activité 1 pour les 5-7 ans et activité 2 pour les 8-12 ans. Vous pouvez les photocopier et les remettre aux enfants. Ces feuilles peuvent aussi être téléchargées sur internet, en version couleur ou noir et blanc. Prévoyez des crayons. Assurez-vous que chaque enfant ait un support sur lequel s'appuyer lorsqu'il écrira ou dessinera.

Comment conduire un enfant à Christ

Pensez à prendre votre Bible. Assurez-vous que l'enfant ait une bonne compréhension des vérités suivantes du message du salut :

- ♦ *Dieu* - Qui est Dieu ? Comment est-il ?
 - ✓ Dieu nous a créés.
 - ✓ Il nous parle par la Bible.
 - ✓ Il nous aime.
 - ✓ Il est saint et pur.
- ♦ *Le péché* - Qu'est-ce que le péché ? Est-ce grave ? Pourquoi ?
 - ✓ Pécher, c'est désobéir aux commandements de Dieu, le rejeter. *Parlez de péchés spécifiques.*
 - ✓ L'enfant est pécheur.
 - ✓ Le péché mérite une punition : l'homme est séparé de Dieu.
- ♦ *Le Sauveur* - Qui peut nous sauver ? Comment ?
 - ✓ Jésus, le Fils de Dieu, est mort à la croix pour les pécheurs.
 - ✓ Il est ressuscité des morts. Il est le Roi de toute la terre.

Expliquez à l'enfant comment on peut être sauvé :

- ♦ Utilisez un verset biblique (par exemple Jean 1.12, 3.16, 6.37 ; Actes 16.31 ; Rom. 6.23, 10.13) qui indique **ce que Dieu veut** que nous fassions et ce qu'il fera lui-même.
D'après ce verset, qu'est-ce que Dieu veut que tu fasses ? Que promet-il de faire en retour ?
- ♦ Avertissez l'enfant au sujet des **difficultés** qu'il pourrait rencontrer suite à cette décision.
- ♦ Posez-lui la question : *Veux-tu mettre ta confiance en Jésus-Christ maintenant ou plutôt attendre ?*

Si l'enfant est prêt :

- ♦ Encouragez-le à **prier** à haute voix.
- ♦ Parlez de l'**assurance du salut**. *Répétez le verset biblique que vous avez utilisé.*
- ♦ Donnez-lui des conseils pour sa vie chrétienne :
 - ✓ Lis la Bible et obéis à ce qu'elle dit.
 - ✓ Parle à Dieu, ton Père céleste, par la prière.
 - ✓ Dis aux autres ce que Dieu a fait pour toi.
 - ✓ Demande au Seigneur de te pardonner quand tu as péché.
 - ✓ Rencontre d'autres chrétiens.
 - ✓ Rappelle-toi la promesse de Dieu : « Je ne t'abandonnerai jamais. »

Jésus est le roi



Avec un feutre, trace des lignes depuis les questions jusqu'aux bonnes réponses.



Qui a porté Jésus jusqu'en ville ?



Comment Jésus a-t-il gagné la bataille sur l'ennemi de Dieu ?


Sur quoi Jésus est-il assis dans le Ciel ?



Avec quoi les gens ont-ils acclamé Jésus ?



L'histoire d'aujourd'hui montre que Jésus est le...



Versets royaux



La Bible enseigne que **Jésus est le grand roi victorieux**.
Lis les versets suivants dans ta Bible. Trouve le chemin
entre chaque verset et l'image qui lui correspond.

← **Psaume 21.4**

← **Matthieu 21.8**

← **Matthieu 25.31**



← **Jean 12.15**

← **Hébreux 1.8**
(2^{ème} partie du verset)

Puzzle





Découpe toutes les pièces et fais le puzzle du dernier repas de Jésus avec ses disciples.



Puzzle codé



Es-tu capable de décoder ce message ?



L _ r _ du d _ rn _ _ r r _ _ _ , J _ _ u _ _
5 3 1 2 1 1 6 4 3 1 3 3 4

_ _ rt g _ l _ _ _ n _ t l _ v _ n . L _ C _ n _
6 4 4 1 1 6 4 2 1 1 2 4 1 1


n _ u _ r _ _ ll _ _ m _ rt _ _ ur n _ u _ .
5 3 4 6 6 1 1 3 4 5 6 5 5 3

Quand tu as terminé, ajoute les accents sur les lettres "e".

Labyrinthe



En faisant le labyrinthe, tu vas rencontrer des lettres. Recopie-les dans les carrés en bas de la page. Puis dessine un autre enfant qui suit Jésus.






Jésus est .

Je veux le suivre !

Labyrinthes



Découvre les mots mystérieux dans les labyrinthes, puis mets-les à la bonne place dans le texte.



Les chefs religieux étaient de Jésus.

Ils voulaient condamner Jésus mais n'avait rien pour l' .

cherchait un moyen de libérer Jésus.

Les Juifs ont préféré épargner que Jésus.


Jésus était prêt à et mourir pour nous sauver.



Coloriage



Colorie en **marron** tous les morceaux qui ont un point noir.
Ensuite colorie les autres avec plein de couleurs différentes.



Jésus est mort sur la _____ pour nos fautes.

Code secret



Grâce au tableau, craque le code !

	♥	⬠	*	🚩	✿	▲	✂	↘
◻	D	K	U	N	W	V	A	L
🏠	R	B	O	I	F	Z	T	G
☆	H	Q	X	M	C	Y	E	P
✍	I	R	G	L	R	N	D	C
⬠	S	O	Y	U	E	H	T	A

Jésus a de souffrir et mourir pour nous.
 ☆✿ ⬠▲ 🏠* 🏠🚩 ⬠♥ 🏠🚩

A le pays plongea dans l'obscurité.
 ☆🚩 🏠🚩 ◻♥ 🏠🚩

Jésus cria : "tout est ."
 ⬠↘ ☆✿ ☆✿ 🏠* ☆🚩 ☆↘ ◻↘ 🏠🚩

Jésus a été dans un tombeau.
 ☆🚩 🏠🚩 ⬠♥

Jésus est mort que nous soyons .
 ☆↘ ⬠↘ ✍⬠ ◻♥ 🏠* ◻🚩 ◻🚩 ☆✂

Il nous faut en lui.
 ☆✿ ✍⬠ 🏠* 🏠🚩 ✍⬠ ☆✂

Les images




Colorie les bonnes réponses.


Avec quoi le tombeau a-t-il été fermé ?



rideau



pierre



porte

Qui devait garder le tombeau ?



soldats



chien



Monsieur
Muscles

Qui a dit aux femmes que Jésus était revenu à la vie ?




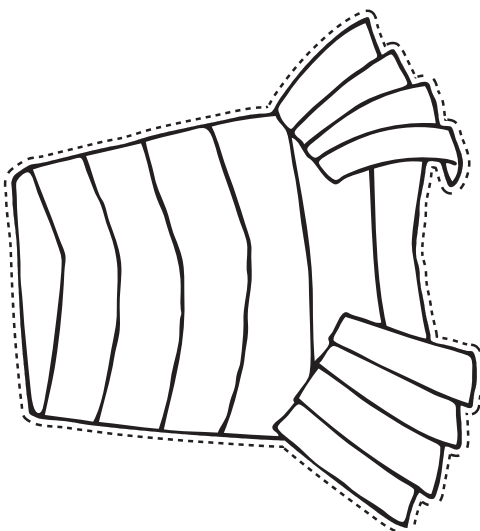

girafe



César

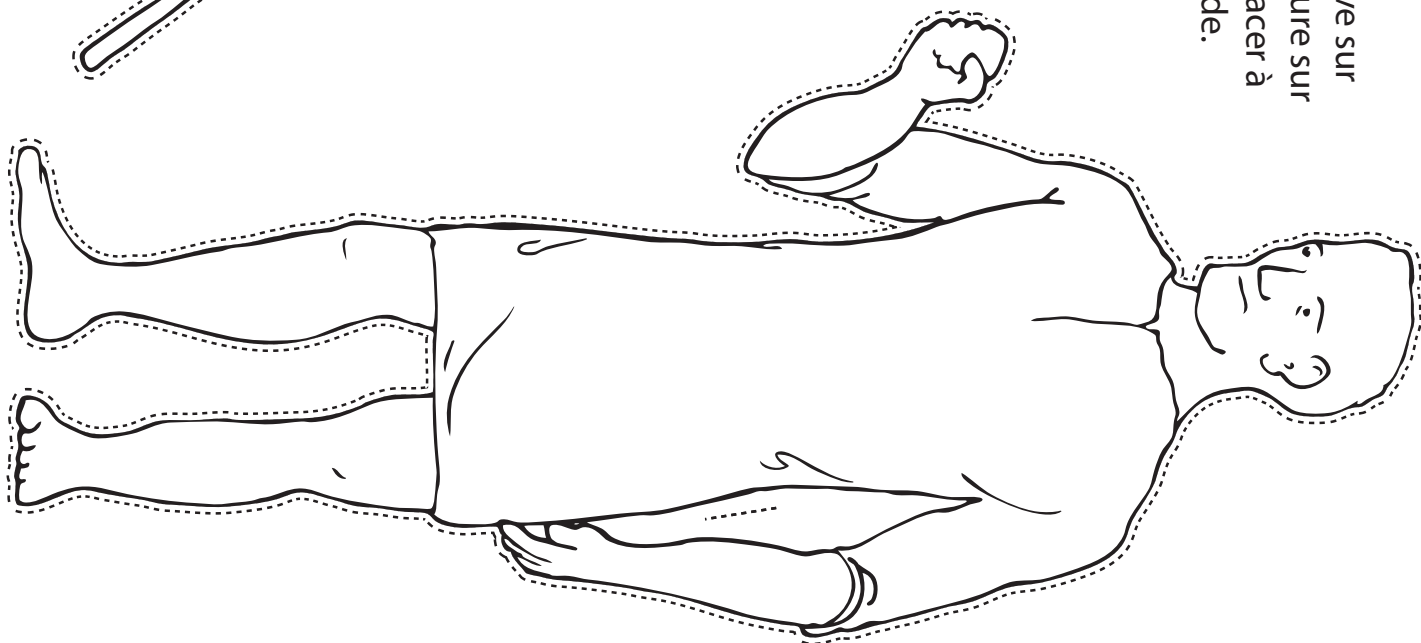
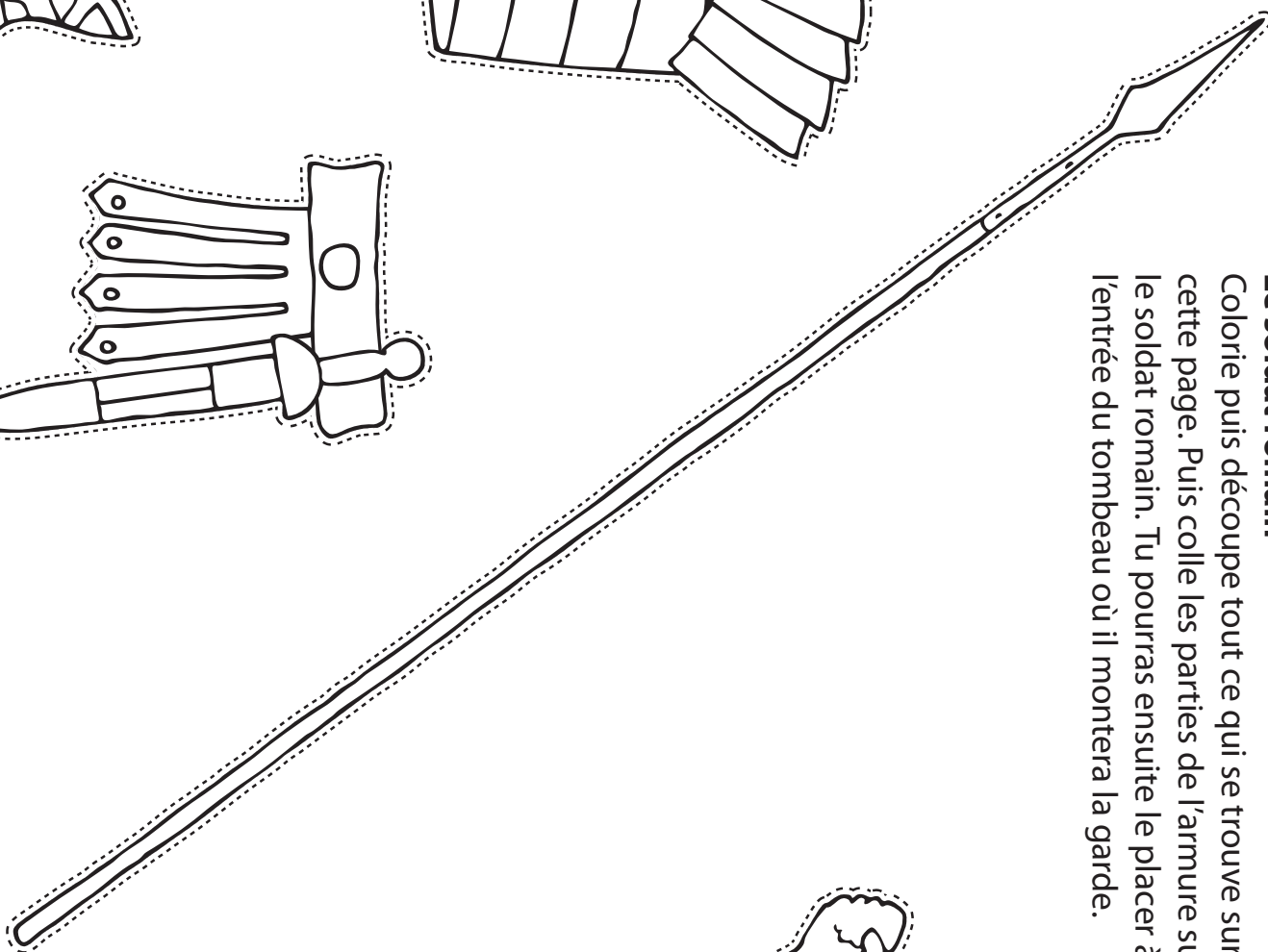


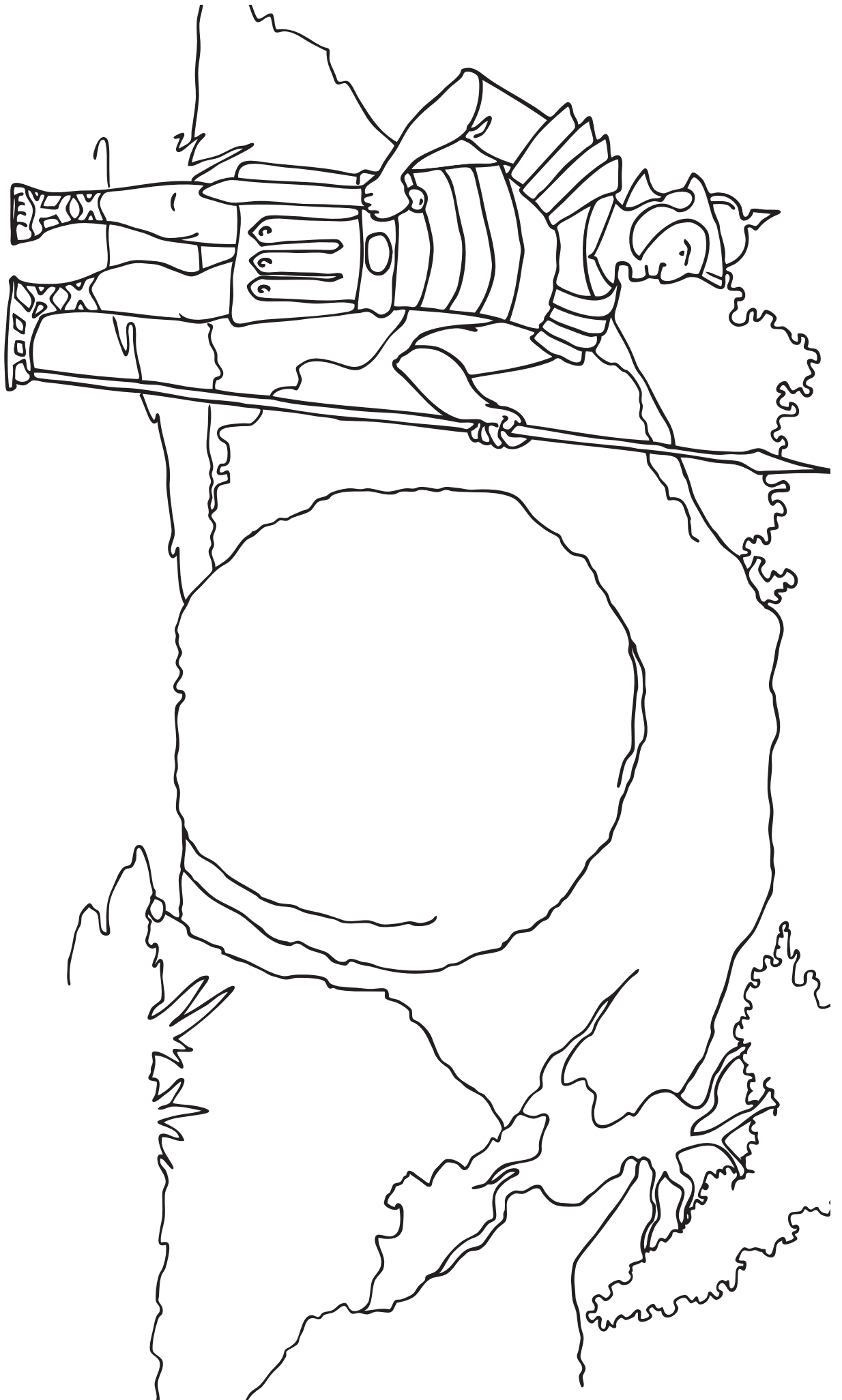
ange



Le soldat romain

Colorie puis découpe tout ce qui se trouve sur cette page. Puis colle les parties de l'armure sur le soldat romain. Tu pourras ensuite le placer à l'entrée du tombeau où il montera la garde.





La lettre de Romain



Comment pourrais-tu répondre à Romain ?
Essaye de rédiger une lettre en-dessous...

Je vous écris depuis mes vacances. Vous me manquez beaucoup ! Heureusement c'est bientôt la rentrée. Je n'ai pas trop envie de retourner à l'école, mais ce sera chouette de se revoir. Avant les vacances, M. Thomas nous a dit que Pâques était une belle fête, mais qu'il ne croyait pas que Jésus était vraiment ressuscité des morts. Il dit que ses disciples ont tout inventé. Comme j'aime bien M. Thomas, je n'arrive pas à sortir ce qu'il a dit de ma tête. Si Jésus n'est pas vivant, à quoi ça sert d'être chrétien ? Comment un mort peut-il nous aider ? Qu'en pensez-vous ? Sinon j'ai visité le musée du chemin de fer l'autre jour. C'était super ! C'est tout pour aujourd'hui. Ecrivez-moi vite !

Romain.

PAR AVION
AIR MAIL

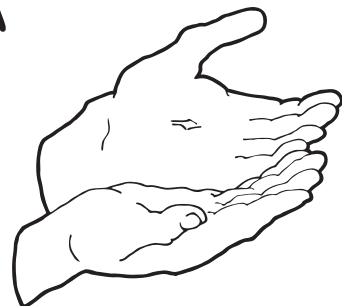




A spiral-bound notebook with a silver metal spiral on the left side. The pages are white with horizontal blue lines. The notebook is open to a blank page, ready for writing.

A toi de finir



Colorie les images.

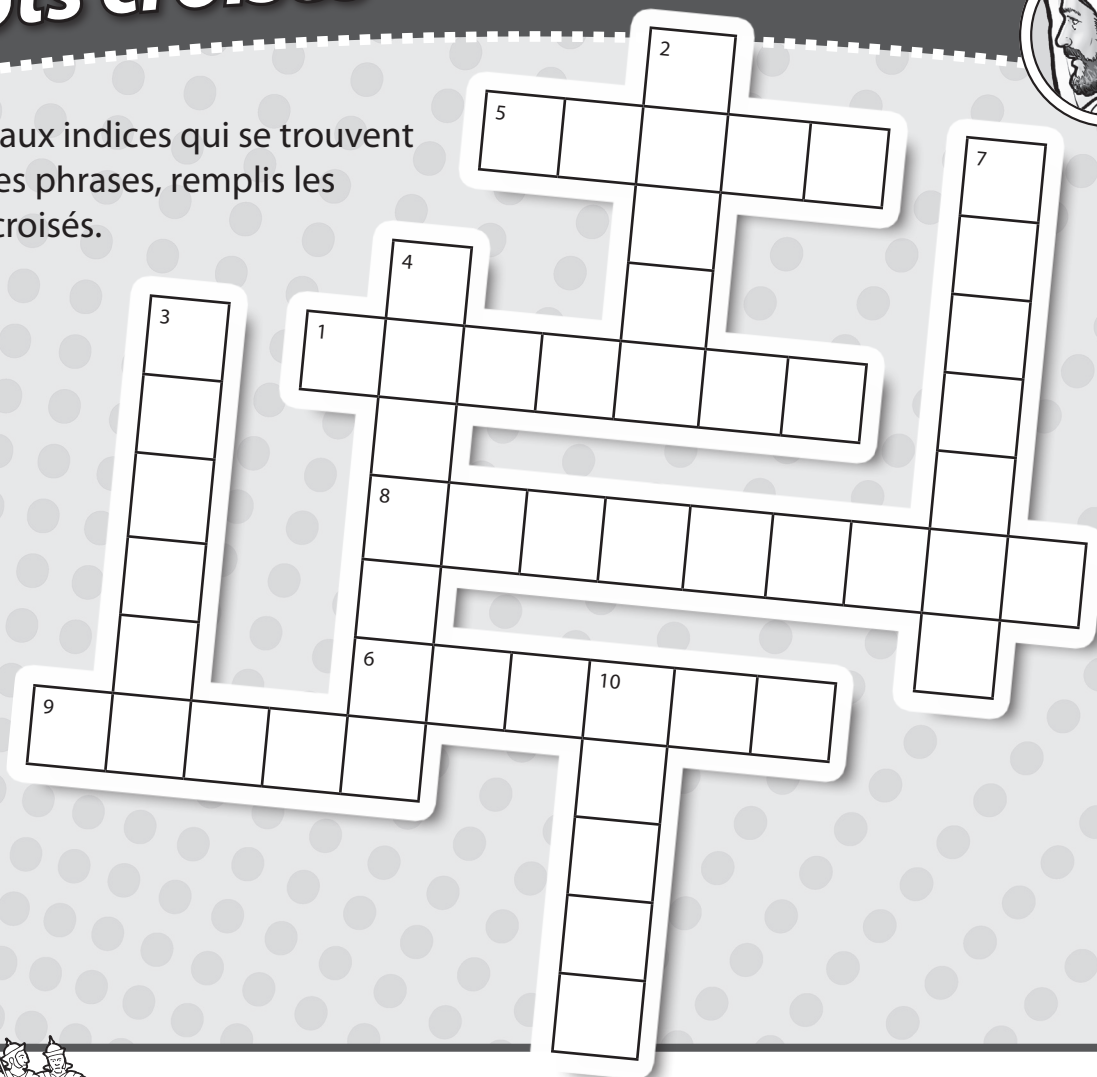
Chacune d'elles parle de ce qui est arrivé à Jésus. Peux-tu raconter l'histoire ?



Mots croisés



Grâce aux indices qui se trouvent dans les phrases, remplis les mots croisés.



Des  (4) gardent le tombeau où le corps de (9)


a été mis. Un ange descend du ciel et roule la  (3) pour que les gens

voient que le  (1) est vide. Jésus est revenu à la vie ! Il apparaît à

ses (8). Mais (6) n'est pas avec eux et a de

sérieux doutes. A nouveau, Jésus surgit dans la pièce sans avoir besoin d'ouvrir

la  (2). Il montre à Thomas les (7) des  (5)

sur ses pieds et sur ses  (10). Thomas reconnaît son Seigneur.